

Leitfaden Online-Bewerbung für eine städtische Wohnung

1 Voraussetzung «Mein Konto»

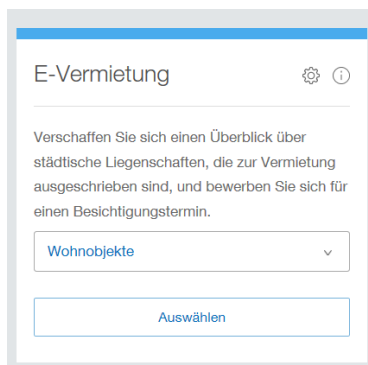
«Mein Konto» ist der zentrale Zugang zu den Onlinedienstleistungen der Stadt Zürich für Privatpersonen. Damit Sie sich für eine städtische Wohnung bewerben können, müssen Sie bei «Mein Konto» registriert sein. Um sich zu registrieren, müssen Sie lediglich den Vor- und Nachnamen, Ihre Telefonnummer, Ihre E-Mail-Adresse und ein Passwort Ihrer Wahl eingeben.

Link zu Informationsseite von «Mein Konto»: <https://www.stadt-zuerich.ch/meinkonto>

2 Wohnungsinserat

Die ausgeschriebenen Wohnobjekte finden Sie:

- entweder über die Internetseite von Liegenschaften Stadt Zürich: <https://www.stadt-zuerich.ch/e-vermietung>
- oder über den Service «E-Vermietung» auf «Mein Konto»: <https://www.stadt-zuerich.ch/meinkonto>



3 Anmeldung zur Besichtigung

Klicken Sie beim gewünschten Objekt auf den «bewerben»-Button, um sich für einen Besichtigungstermin anzumelden und / oder noch weitere Informationen über das Objekt zu erhalten.

Aktuelle Publikationen

Suche 1 1.5 2 2.5 3 3.5 4 4.5 5

	ZIMMER	ADRESSE ^	STOCKWERK	FLÄCHE IN M2 ^	OBJEKTKLASSE ^	STADTGEBIET ^	VERMIETUNG AB	BRUTTOMIETE ^
bewerben	3.5	Kanzleistrasse	1. OG	80.0 m ²	Wohnung	Kreis 4	—	1234
bewerben	4.5	Kanzleistrasse	3. OG	95.0 m ²	Wohnung F1/K rollstuhlgängig	Kreis 4	—	1234



Anmeldung

Login	Registrierung
<p>E-Mail-Adresse / Benutzer-ID</p> <input type="text"/> <p>Passwort</p> <input type="password"/> <p>Passwort vergessen?</p> <p>Login</p>	<p>Sie haben noch kein Konto?</p> <p>Dann registrieren Sie sich jetzt und nutzen Sie die Online-Services der Stadt Zürich.</p> <p>Jetzt Konto erstellen</p> <p><small>Falls Probleme mit dieser Seite auftreten, wenden Sie sich bitte an den Service Desk der Stadt Zürich: Tel. 044 412 91 44 oder mittels Mail an SZH4GovServiceDesk@zuerich.ch</small></p>

Falls Sie noch nicht in «Mein Konto» angemeldet sind, erscheint nochmals die Anmeldemaske von «Mein Konto». Hier können Sie sich mit den unter Kapitel 1 erwähnten Daten anmelden und ein Konto erstellen.

Ihre Objektauswahl

Sie haben sich für folgendes Objekt entschieden:

Wohnung

Zimmer	3.5	Stockwerk	1. OG	Fläche in m ²	80.0
Bruttomiete	1234	Mindestbelegung total	2	PDF	

Ausstattung

- ✓ Autoarm
- ✓ Badewanne
- ✓ Balkon
- ✓ Estrich
- ✓ Gefangenes Zimmer
- ✓ Geschirrspüler
- ✓ Zusätzliches WC

[Weiter zur Anmeldung](#)

3.1 Subventionierte Wohnung

Subventionsbedingungen

Sie haben sich für eine **subventionierte Wohnung** beworben. Für subventionierte Wohnungen müssen Sie zwingend den **Subventionsbedingungen der Wohnbauförderung des Kanton Zürichs** genügen. Die Bedingungen werden vor einer allfälligen Zusage anhand der eingereichten Dokumente und der gemachten Angaben **überprüft**.

- Ich/Wir bestätigen, dass das kumulierte steuerbare Einkommen aller im Haushalt lebenden Personen max Fr. 49'800 (Einkommenshaushalt) respektive max. Fr. 58'700 (Mehrpersonenhaushalt) beträgt. *
- Ich/Wir bestätigen, dass das kumulierte steuerbare Vermögen aller im Haushalt lebenden Personen unter Fr. 200'000 liegt. *
- Ich/Wir bestätigen, dass mindestens eine Person seit mindestens 2 Jahren im Kanton Zürich wohnhaft ist. *

Sie haben noch nicht alle Felder korrekt ausgefüllt. Anzeigen

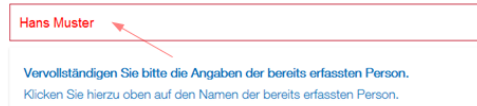
[Weiter zur Anmeldung](#)

Haben Sie sich angemeldet, erhalten Sie auf der nächsten Seite zusätzliche Informationen zum Objekt. Falls Sie weiterhin interessiert sind, klicken Sie auf «Weiter zur Anmeldung», um sich für eine Besichtigung anzumelden.

3.2 Fragebogen Anmeldung zur Besichtigung

3.2.1 Kontaktperson

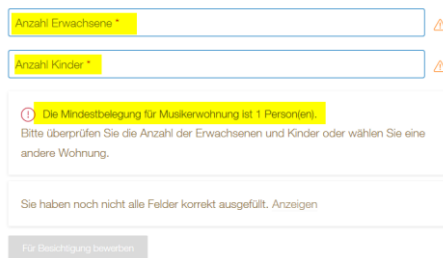
Kontaktperson



Die in «Mein Konto» vorhandenen Personenangaben werden übernommen. Klicken Sie auf Ihren Namen und überprüfen Sie die Angaben. Falls nötig, ergänzen Sie die fehlenden Informationen und bestätigen Sie anschliessend diese mittels Klick auf «Speichern und zurück».

3.2.2 Weitere Informationen

Weitere Informationen

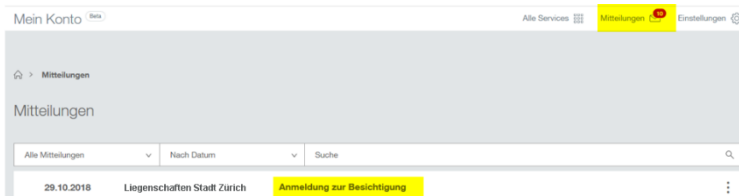


Für städtische Wohnungen gelten Belegungsvorschriften. Bitte tragen Sie hier die Anzahl Erwachsenen und die Anzahl Kinder ein, die in der Wohnung leben werden. Die Eingaben können anschliessend mittels Klick auf «Für Besichtigung bewerben» abgeschlossen und das Formular abgeschickt werden. Falls Sie die Belegungsvorschriften nicht erfüllen, erscheint die Meldung bezüglich der Mindestbelegung und die Anmeldung kann nicht abgeschickt werden.

3.2.3 Mitteilungen

In Ihrem «Mein Konto»-Postfach wird Ihnen die Anmeldung bestätigt. Sie erhalten jeweils eine E-Mail, wenn eine neue Nachricht auf «Mein Konto» eingegangen ist.

Nach Ablauf der Anmeldefrist, in der Regel freitags 12 Uhr, wählt ein Zufallsgenerator die InteressentInnen aus, welche zur Wohnungsbesichtigung eingeladen werden.



Diese Zu- oder Absage wird ebenfalls in Ihrem «Mein Konto»-Postfach abgelegt.

4 Bewerbung

Nachdem Sie zur Besichtigung eingeladen wurden und an dieser teilgenommen haben, erhalten Sie im «Mein Konto»-Postfach den Link zum Online-Bewerbungsformular. Falls Sie zur Besichtigung eingeladen wurden, aber nicht erschienen sind, erhalten Sie keinen Bewerbungslink und können sich somit auch nicht bewerben. Für eine Wohnung bewerben kann sich nur, wer an der Besichtigung teilgenommen hat.

4.1 Bewerbungsformular

Bevor Sie mit dem Ausfüllen des Bewerbungsformulars beginnen, halten Sie bitte folgende Unterlagen in elektronischer Form (.pdf-Format) bereit:

- letzte definitive Steuerrechnung
- Lohnausweis (falls keine Steuerrechnung vorhanden)



- Betreibungsregisterauszug
- Kündigungsschreiben des bisherigen Vermieters (falls vorhanden)
- Trennungsvereinbarung (falls vorhanden)

Folgen Sie den Anweisungen auf dem Bildschirm. Das Formular kann nicht zwischengespeichert werden. Wenn Sie alle Angaben korrekt eingegeben und die Dokumente hochgeladen haben, können Sie das Formular mittels Klick auf «Bewerbung senden» einreichen.

4.1.1 Mitteilungen / Kontaktaufnahme

In Mein Konto-Postfach wird Ihnen bestätigt, dass Ihre Bewerbung eingegangen ist; Sie finden dort auch die Zu- oder Absage. Bei einer Zusage werden Sie zusätzlich telefonisch kontaktiert, um das weitere Vorgehen zu besprechen.