

Wie spricht Zürich? Daten und Fakten aus der Statistik

Zürcher Migrationskonferenz vom 14. September 2023
Christof Meier, Leiter Integrationsförderung

1

Die Datenbasis der Spezialauswertungen durch Statistik Stadt Zürich (**Alessandro Feller**) bilden die Strukturerhebungen des Bundesamts für Statistik. Dabei wurden die Jahre 2019-2021 «gepoolt».

Bei der **«Hauptsprache»** wurde nach derjenigen Sprache gefragt, in der eine Person denkt und die sie am besten beherrscht. Dabei konnten mehrere Sprachen ausgewählt werden.

Einige Auswertungen zeigen neben der Hauptsprache auch die **bei der Arbeit**, zu Hause oder in der Schule gesprochenen Sprachen. Vielfach wurde nur die **über 15-jährige Bevölkerung** berücksichtigt.

2

In der Stadt Zürich werden rund 130 verschiedene Sprachen gesprochen


Stadt Zürich
Stadtentwicklung

Zürcher Migrationskonferenz 14.09.2023
Babylon Zürich

Ch. Meier
Seite 3

3

Hauptsprachen in der Stadt Zürich, 15-Jährige und Ältere



■ Schweizerdeutsch, Deutsch (260 150)	■ Französisch (16 900)	■ Portugiesisch (9 050)	■ Arabisch (3 150)	■ Rätoromanisch (1 150)
■ Englisch (48 650)	■ Spanisch (15 400)	■ Albanisch (6 800)	■ Tamil (2 700)	■ Andere (32 100)
■ Italienisch (21 250)	■ Serbisch, Kroatisch (10 650)	■ Türkisch (5 050)	■ Niederländisch (1 900)	

Datenquelle: Strukturerhebung (BFS), gepoolte Jahre 2019 bis 2021 // Hinweis: Mit «Lücken» in der «Rangliste»

Stadt Zürich
Stadtentwicklung

Zürcher Migrationskonferenz 14.09.2023
Babylon Zürich

Ch. Meier
Seite 4

4

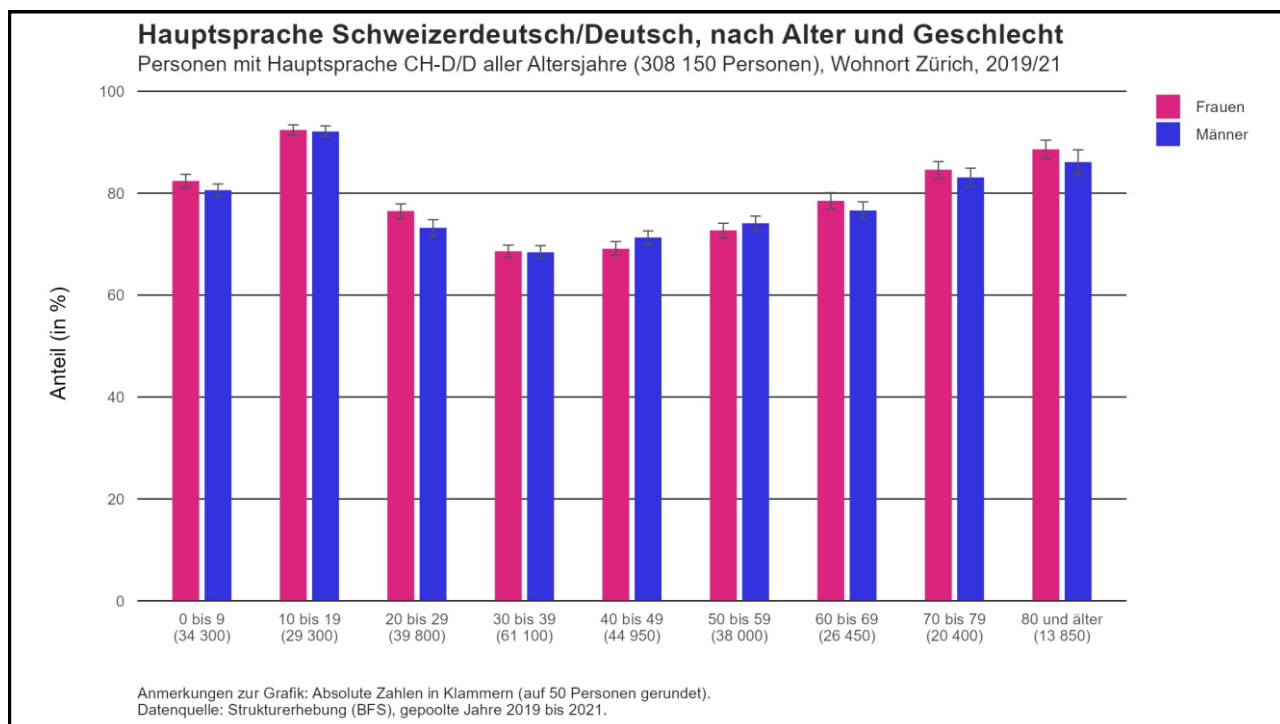
Ausgewählte weitere Sprachen in der Stadt Zürich

11	Griechisch	3'100	28	Japanisch	700
12	Russisch	3'000	29	Somali	700
13	Polnisch	2'700	30	Hindi	650
15	Ungarisch	2'050	31	Bosnisch	600
17	Chinesisch	1'800	32	Hebräisch	600
18	Farsi	1'450	34	Finnisch	450
19	Tigrinya	1'400	35	Tagalog	450
24	Kurdisch	1'100	47	Amharisch	200
25	Thai	1'050	48	Ukrainisch	200

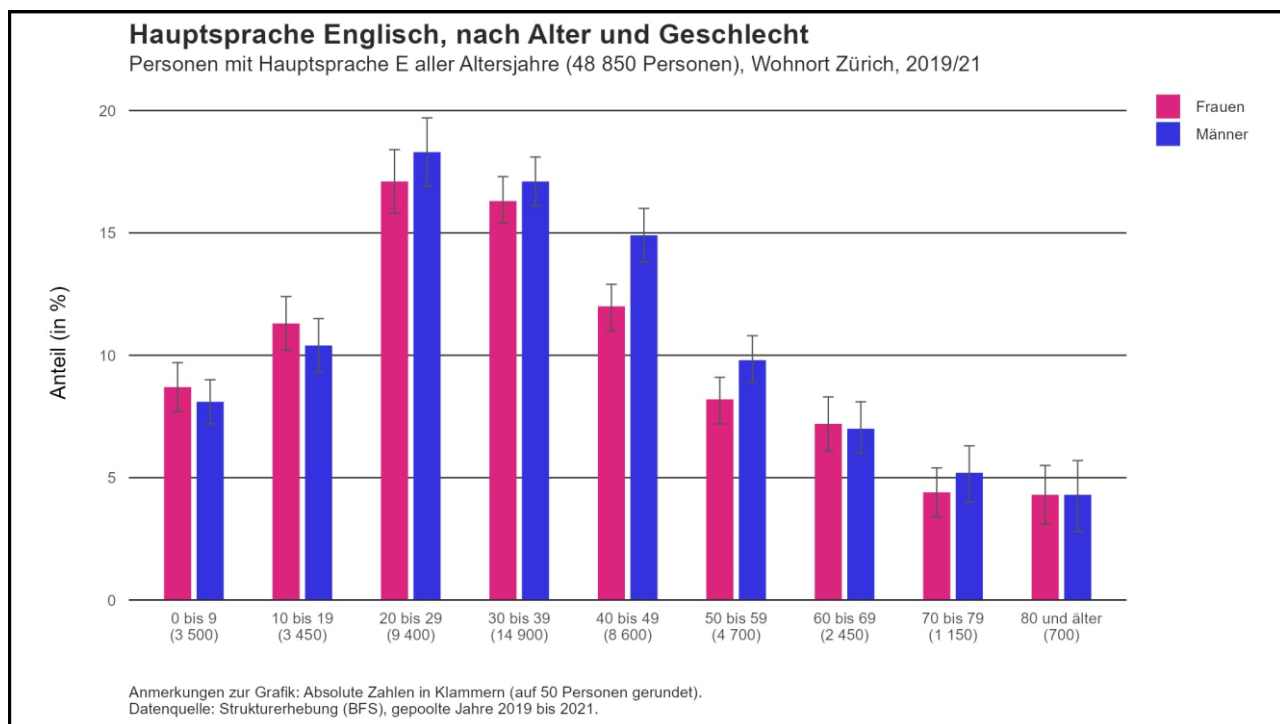
Gesprochen wird u.a. auch Lettisch (59), Lingala (67), Jidisch (78), Gujarati (80), Baskisch (94), Sardisch (101) oder Guarani (113)

Datenquelle: Strukturerhebung (BFS), gepoolte Jahre 2019 bis 2021, 15-Jährige und Ältere

**Drei Viertel der in Zürich
Lebenden haben Deutsch /
Schweizerdeutsch als Haupt-
sprache**



7



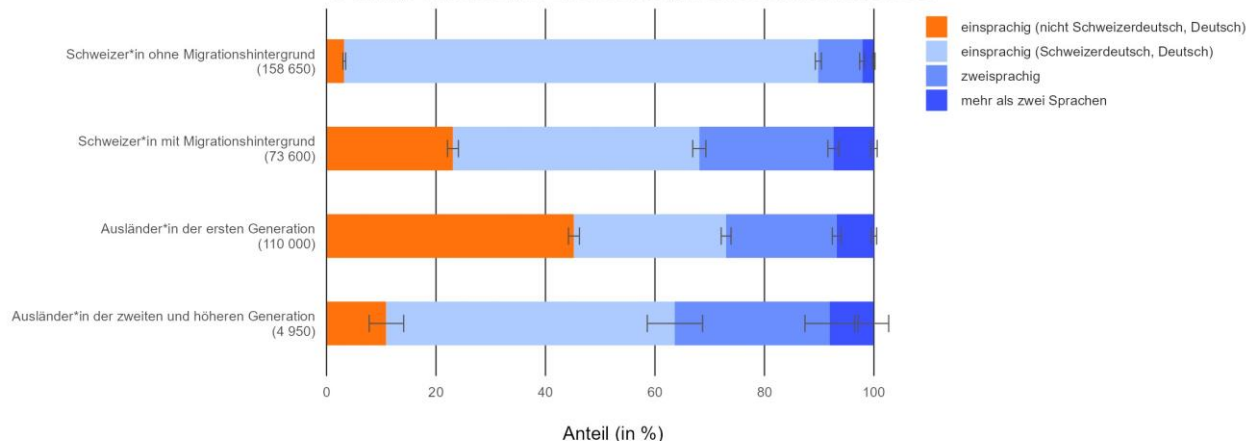
8

Vier von fünf Zürcher*innen haben nur eine Hauptsprache, aber fast 60% verwenden mehr als eine Sprache.

9

Mehrsprachigkeit nach Migrationshintergrund

15-Jährige und Ältere (347 200 Personen), Wohnort Stadt Zürich, 2019/21

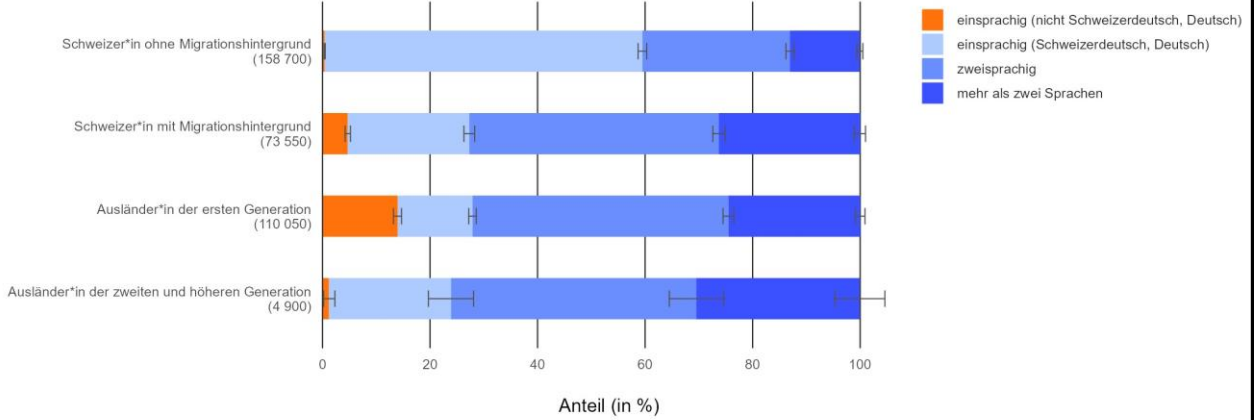


Anmerkungen zur Grafik: Absolute Zahlen in Klammern (auf 50 Personen gerundet).
Datenquelle: Strukturerhebung (BFS), gepoolte Jahre 2019 bis 2021.

10

Mehrsprachigkeit nach Migrationshintergrund

15-Jährige und Ältere (347 200 Personen), Wohnort Stadt Zürich, 2019/21
(Haupt- und Arbeitssprache, sowie Sprache in der Schule und zu Hause)

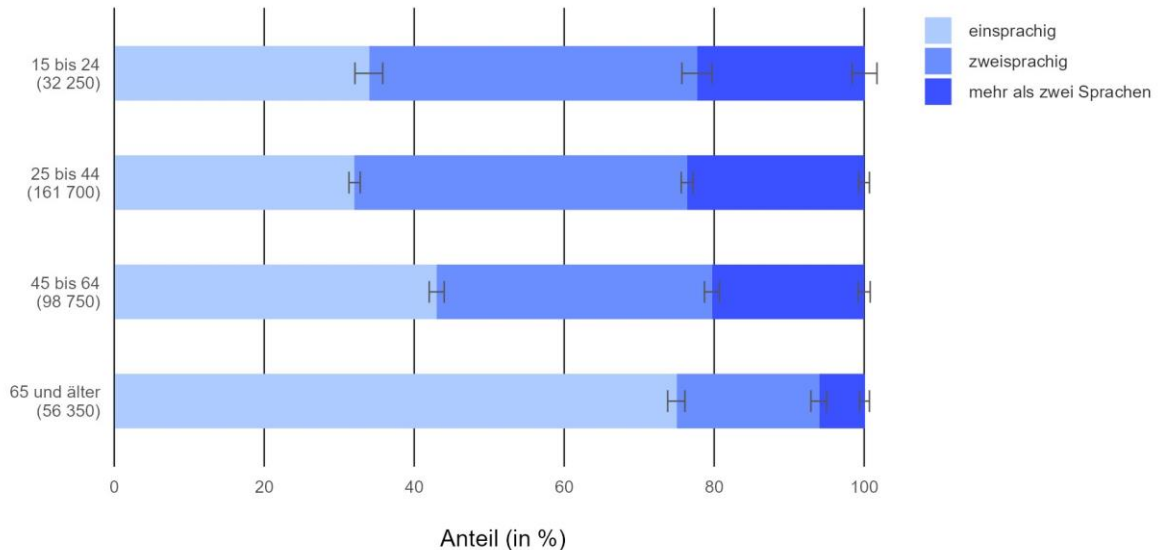


Anmerkungen zur Grafik: Absolute Zahlen in Klammern (auf 50 Personen gerundet).
Datenquelle: Strukturerhebung (BFS), gepoolte Jahre 2019 bis 2021.

11

Mehrsprachigkeit nach Alter

15-Jährige und Ältere (349 050 Personen), Wohnort Stadt Zürich, 2019/21
(Haupt- und Arbeitssprache, sowie Sprache in der Schule und zu Hause)



Anmerkungen zur Grafik: Absolute Zahlen in Klammern (auf 50 Personen gerundet).
Datenquelle: Strukturerhebung (BFS), gepoolte Jahre 2019 bis 2021.

12

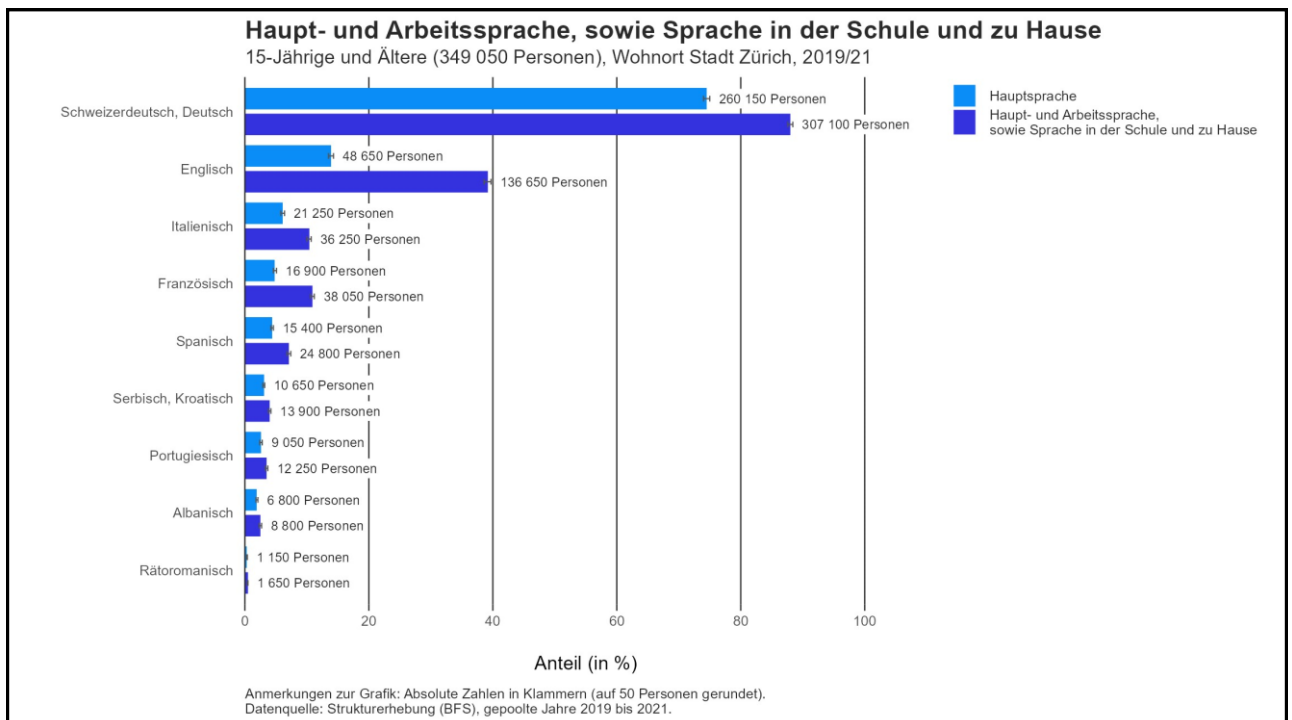
40 Prozent der über 14-jährigen Zürcher*innen verwenden in ihrem Alltag Englisch

Stadt Zürich
Stadtentwicklung

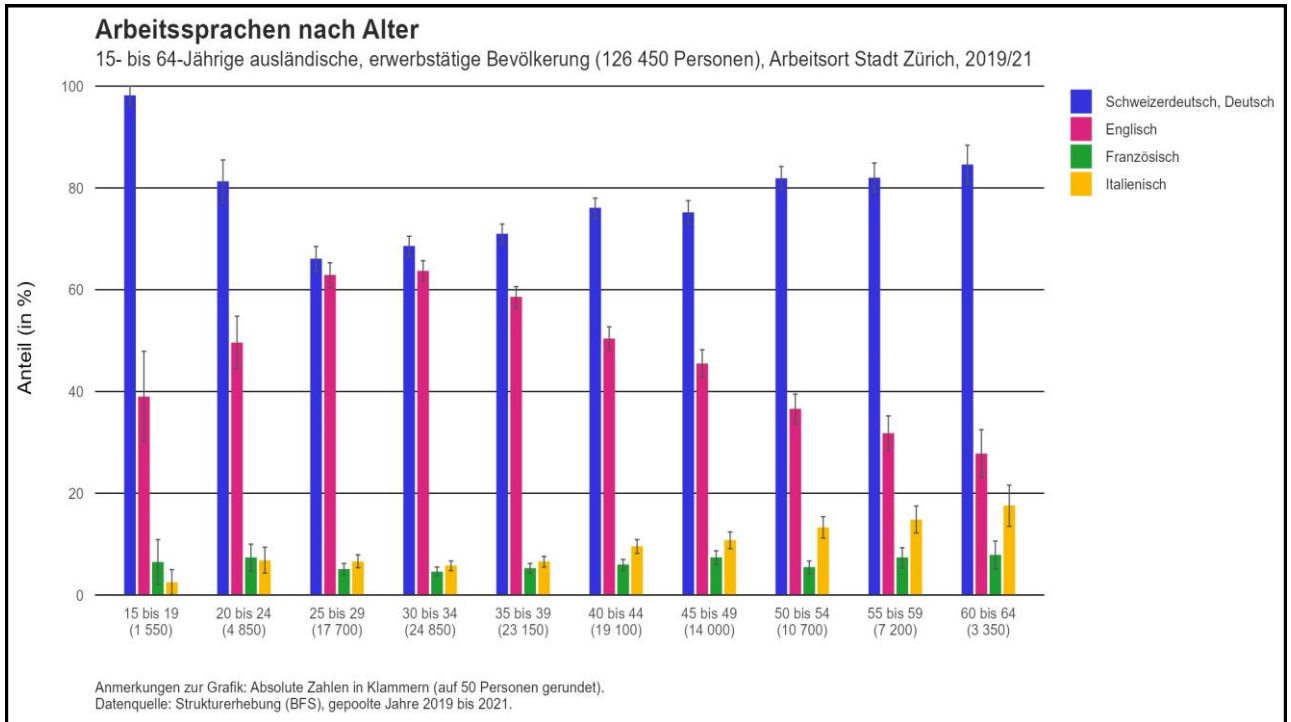
Zürcher Migrationskonferenz 14.09.2023
Babylon Zürich

Ch. Meier
Seite 13

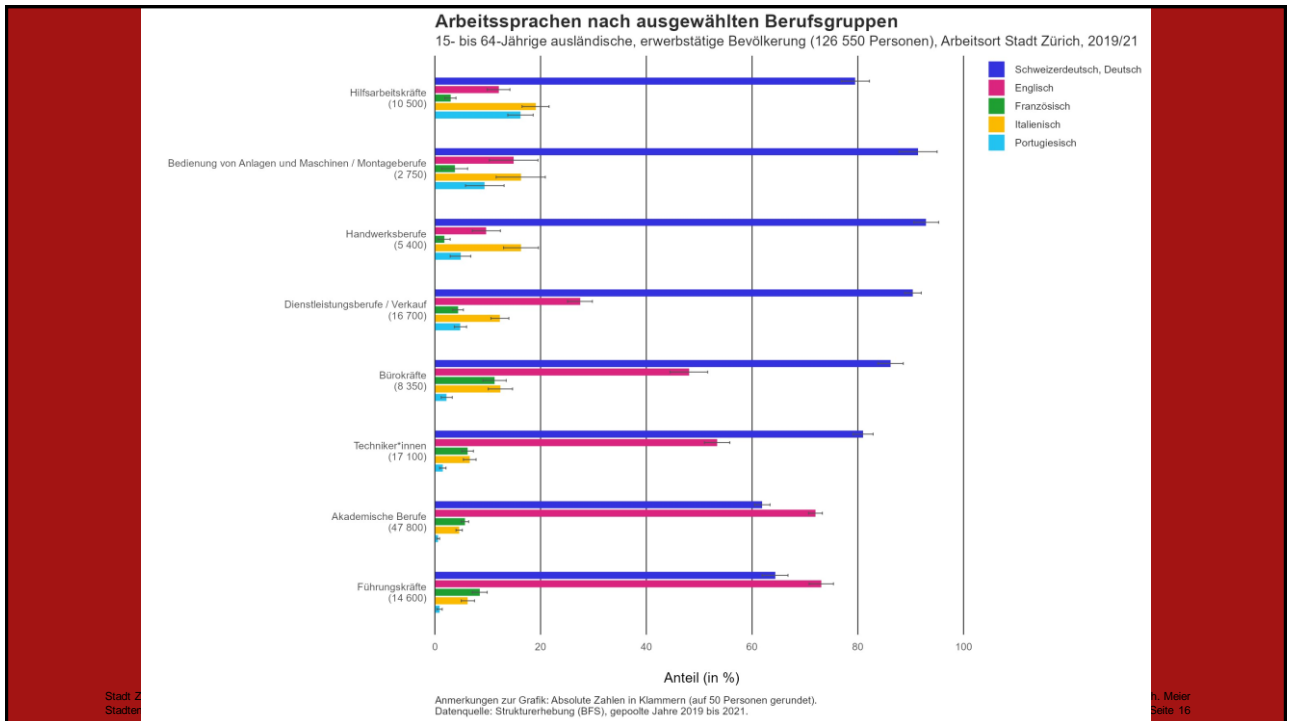
13



14



15



16

40'000 in Zürich lebende (über 14-jährige) Personen verwenden kein Deutsch oder Schweizerdeutsch

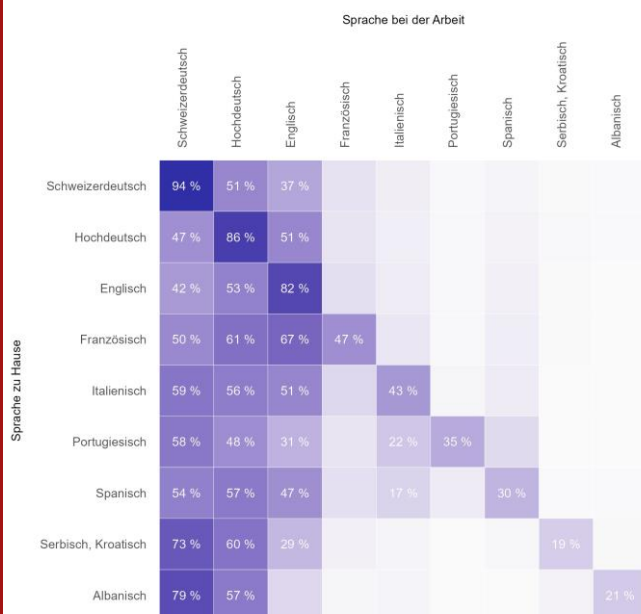
Stadt Zürich
Stadtentwicklung

Zürcher Migrationskonferenz 14.09.2023
Babylon Zürich

Ch. Meier
Seite 17

17

Sprache zu Hause und Sprache bei der Arbeit
15-Jährige und Ältere, Wohnort Stadt Zürich, 2019/21



Anmerkungen zur Grafik: Nur Prozentanteile ≥ 0.15 abgebildet.
Datenquelle: Strukturerhebung (BFS), gepoolte Jahre 2019 bis 2021.

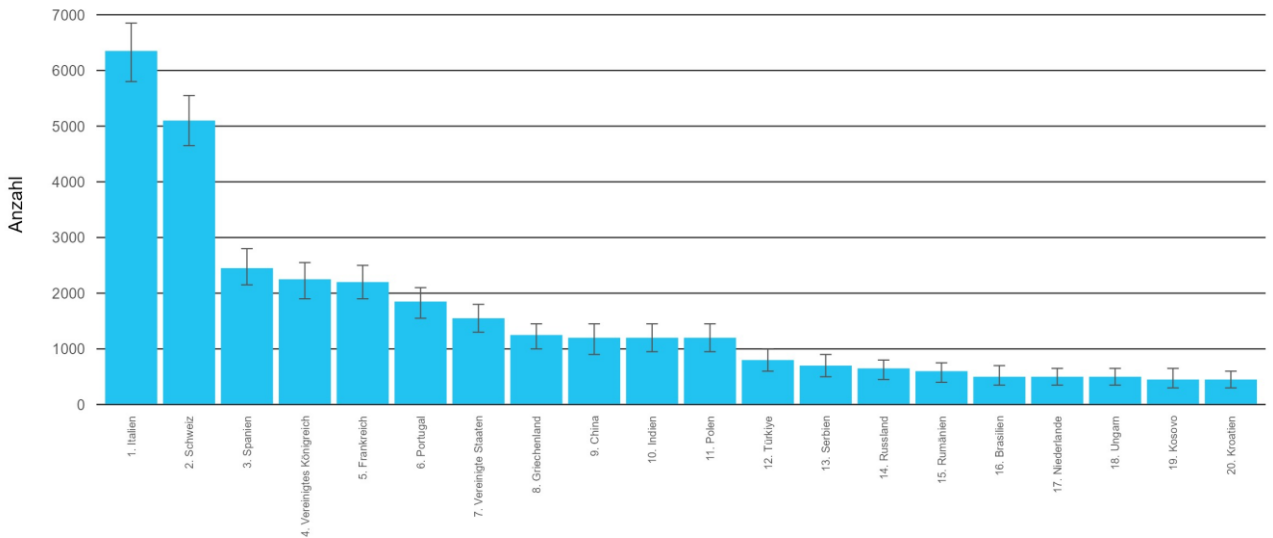
Stadt Zürich
Stadtentwicklung

Ch. Meier
Seite 18

18

Hauptsprache und Sprache im Umfeld nicht Deutsch (40 650 Personen), häufigste zwanzig Nationen

15-Jährige und Ältere (329 000 Personen), Wohnort Stadt Zürich, 2019/21

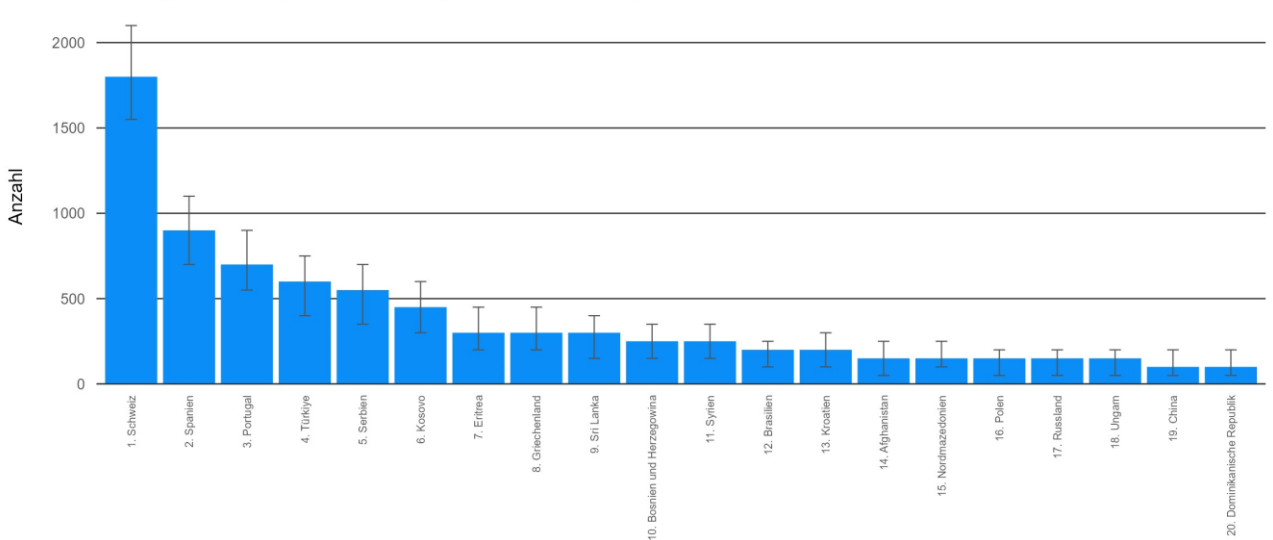


Anmerkungen zur Grafik: Absolute Zahlen in Klammern (auf 50 Personen gerundet).
Datenquelle: Strukturerhebung (BFS), gepoolte Jahre 2019 bis 2021.

19

Hauptsprache und Sprache im Umfeld weder Landessprache noch Englisch (9 100 Personen), häufigste zwanzig Nationen

15-Jährige und Ältere (328 950 Personen), Wohnort Stadt Zürich, 2019/21



Anmerkungen zur Grafik: Absolute Zahlen in Klammern (auf 50 Personen gerundet).
Datenquelle: Strukturerhebung (BFS), gepoolte Jahre 2019 bis 2021.

20

Besten Dank für die Aufmerksamkeit

**Die Folien sowie das Begleitdokument von
Statistik Zürich finden sich auf
der Website stadt-zuerich.ch/integration**

=> Integrationspolitik => Migrationskonferenz 2023