

10. März 2020 / DEA

951_Daten_Fakten_Statistiken

Hauptsprachen und Religionen in Zürich

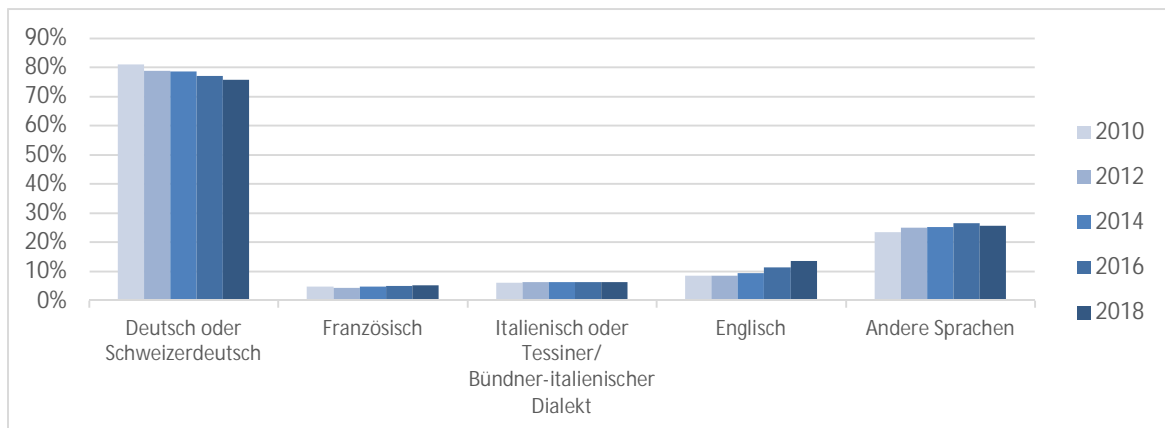
Die vorliegenden Darstellungen fassen Entwicklungen der Jahre 2010 bis 2018 in den Bereichen Hauptsprachen und Religionen in der Stadt Zürich zusammen. Zugrunde liegen aktuelle Strukturdaten des Bundesamts für Statistik.

Hauptsprachen in der Stadt Zürich

Die Verteilung der Hauptsprachen in der Stadt Zürich hat sich in den letzten zehn Jahren ziemlich verändert. Auffallend sind die folgenden Veränderungen:

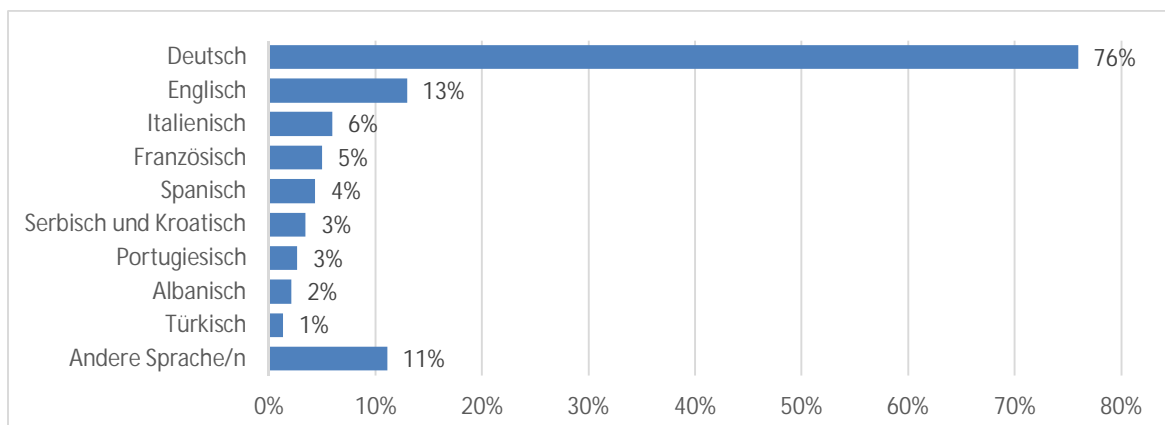
- Die Anteile des Deutschen als Hauptsprache sind um 5 Prozentpunkte zurückgegangen, während jene des Französischen und Italienischen konstant geblieben sind (5 bzw. 6 Prozent).
- Die Anteile der Nichtlandessprachen sind um 7 Prozent angestiegen, wobei die beiden am häufigsten genannten Nichtlandessprachen Englisch und Spanisch sind.

Stadt Zürich Hauptsprache(n), 2010-2018



Das Total übersteigt 100%, weil die Personen mehrere Hauptsprachen angeben konnten. Das Vertrauensintervall ist in jedem Fall weniger als 2%.

Stadt Zürich Hauptsprache(n), 2018



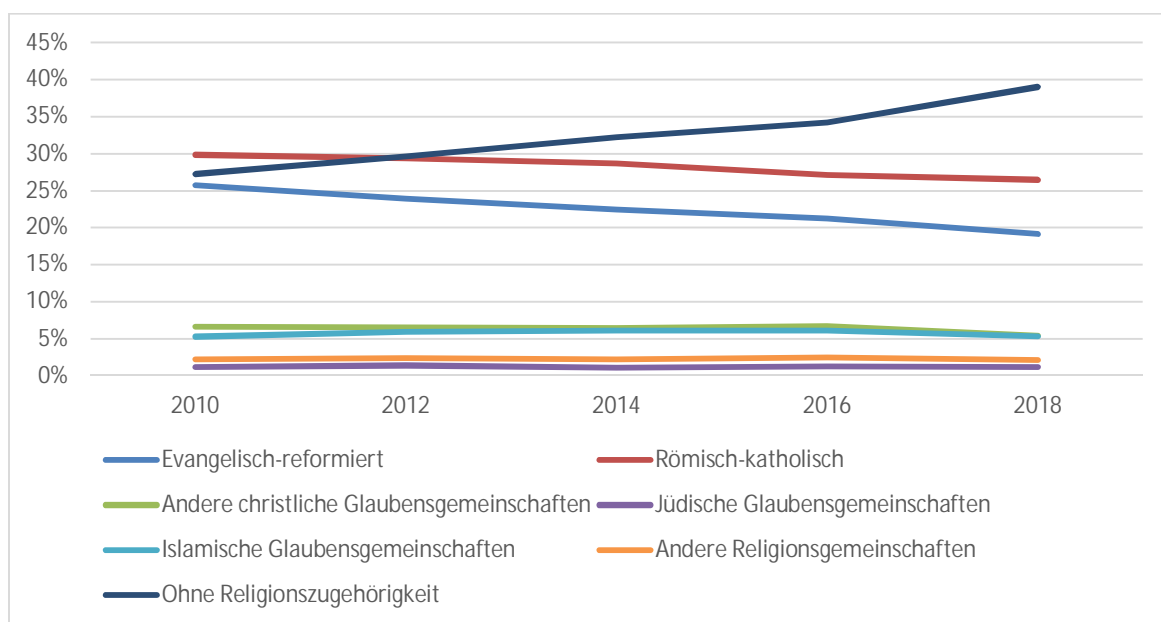
Das Total übersteigt 100%, weil die Personen mehrere Hauptsprachen angeben konnten. Das Vertrauensintervall liegt bei +/- 0.2%.

Religionszugehörigkeit in der Stadt Zürich

Auch die Religionslandschaft der Stadt Zürich hat sich ziemlich verändert:

- Der Anteil der christlichen Religionsgemeinschaften hat stark zugunsten von Personen ohne Religionszugehörigkeit abgenommen. Im Jahr 2018 betrug der Anteil der konfessionslosen Bevölkerung 39 Prozent.
- Die Anteile der römisch-katholischen und der evangelisch-reformierten Landeskirchen haben zwischen 2010 und 2018 um 4 bzw. 7 Prozentpunkte abgenommen. Die Anteile der jüdischen und der muslimischen Glaubensgemeinschaften blieben über die Jahre stabil (1 bzw. 5 Prozent).

Stadt Zürich Religionszugehörigkeit, 2010-2018



Das Vertrauensintervall ist in jedem Fall weniger als 2%.

Anmerkung:

Die Angaben stützen sich auf die Strukturhebungsdaten des Bundesamts für Statistik¹ (30.01.2020). Die Daten stammen aus einer Erhebung der ständigen Wohnbevölkerung ab 15 Jahren. Bei der Erhebung der Hauptsprache(n) konnten die Befragten mehrere Hauptsprachen nennen. Bis zu drei Hauptsprachen je Person wurden berücksichtigt.

¹ <https://www.bfs.admin.ch/bfs/de/home/statistiken/bevoelkerung/sprachen-religionen/sprachen.html> (Abruf am 27.02.2020)