
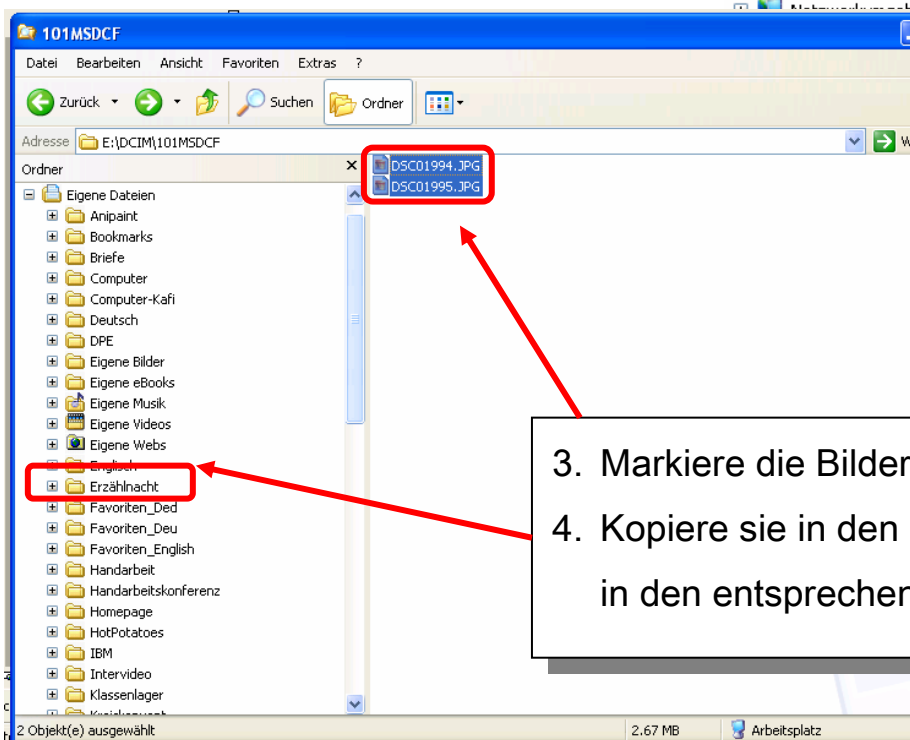
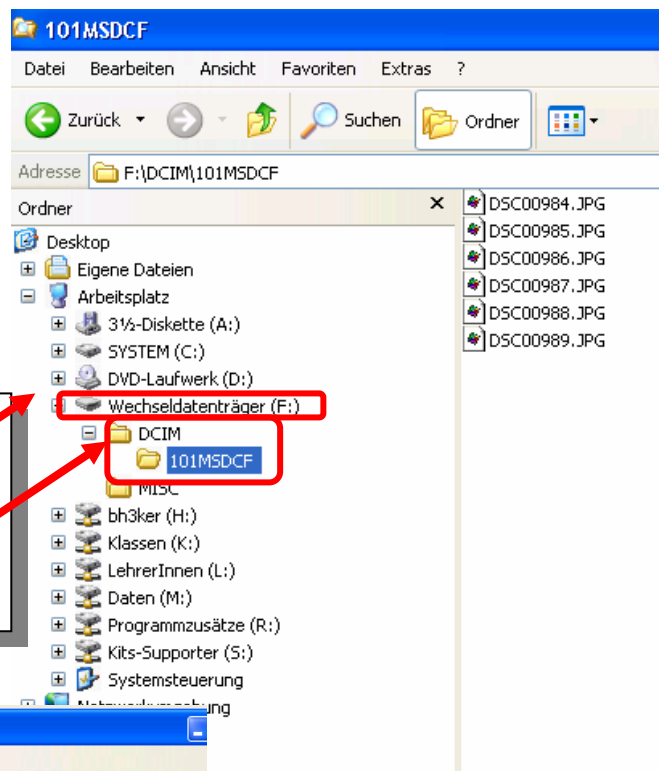




Bilder von Digitalkamera importieren

Je nach Digitalkamera kannst du die Kamera direkt oder ein dazugehöriges Zusatzgerät mit dem Computer verbinden. Schalte die Kamera auf „on“ und wähle den „Wiedergabe-Modus“. 

1. Öffne über den Arbeitsplatz die Kamera (Wechseldatenträger).
2. Öffne „DCIM“ und dann „101MSDCF“.



3. Markiere die Bilder.
4. Kopiere sie in den „Eigenen Dateien“ in den entsprechenden Ordner.