



Stadt Zürich
Stadtpital Triemli



Zahlen und Statistiken 2008

An Ihrer Seite
Stadtpital Triemli

Inhaltsverzeichnis

Zweckbestimmung des Spitals	5
Statistiken der Kliniken, Institute und medizinisch-technischen Dienste	6
Diagnosen	6
Operations- und Behandlungsstatistik (Chirurgie, Urologie, Ophthalmologie, Kinderchirurgie, Herzchirurgie, Orthopädie, Neurochirurgie, Oto-Rhino-Laryngologie, Gynäkologie/Geburtshilfe)	12
Departement für Innere Medizin	14
Klinik für Rheumatologie und Rehabilitation	17
Klinik für Nuklearmedizin und Radio-Onkologie	18
Klinik für Kinder und Jugendliche	20
Frauenklinik	21
Dermatologisches Ambulatorium	22
Institut für Anästhesiologie und Intensivmedizin	23
Institut für Medizinische Onkologie und Hämatologie	24
Institut für Pathologie	25
Institut für Radiologie	26
Zentrallabor	27
Spitalapotheke	28
Physiotherapieschule	29
Schule für Intensiv- und Notfallpflege	31
Verwaltungsstatistiken	
Stationäre Patientinnen und Patienten / Pflage tage	32
Frequenz der Intensivpflegestation	32
Geschlecht, Wohnort und Alter der hospitalisierten Patientinnen und Patienten	33
Notfallstation	33
LEP-Kennzahlen	34
Ambulante Patientinnen und Patienten	36
Sozialdienst und Bibliothek	37
Betriebsrechnung des Spitals	38
Personalstatistik	39
Verpflegung	41
Technische Daten	42

Zweckbestimmung des Spitals

Öffentliches Akutspital und Zentralspital

Das Stadtspital Triemli dient der Grundversorgung der Stadt Zürich und der Spitalregion Zürich sowie der überregionalen Versorgung für spezialisierte Medizin.

Rechtsträger: Stadt Zürich

Adresse: Stadtspital Triemli Zürich, Birmensdorferstrasse 497, 8063 Zürich

Bettenbestand

Klinik	Chirurgie ¹⁾	Medizin	Rheuma	Radio-Onko./ Nukl.	Kinder und Jugendliche	Frauenklinik	Intensiv- Pflege	ganzes Spital
Betten	183	149	80	30	29	46	18	535

1) Inkl. Bettenbestand Ophthalmologie, Urologie und Fachärzte

Spezialbetten	Notfall- Station	Aufwach- Station	Medizinische Überwach.- Station	Chirurgische Tagesklinik/ Aufn. Station	Notspital
Betten/Liegen	19	10	11	16	408
Plätze					

Ausbildungen

Angegliederte Schulen Schule für Intensiv- und Notfallpflege

Schule für Physiotherapie

Vollausbildungen

Physiotherapeutinnen und Physiotherapeuten
Fachangestellte Gesundheitswesen

Medizinisch-Technische Assistentinnen und Assistenten

Biomed. Analytikerinnen und Analytiker

Kauffrauen und Kaufmänner

Köchinnen/Köche und

Diätköchinnen/-Köche

Teilausbildungen

Ärztinnen und Ärzte

Apothekerinnen und Apotheker

Pflegefachpersonen Diplommiveau II

Pflegefachpersonen HF und FH

Sozialberaterinnen und Sozialberater

Ergotherapeutinnen und

Aktivierungstherapeutinnen und

Ergotherapeuten und Aktivierungs-therapeuten

Ernährungsberaterinnen und

Ernährungsberater

Spezialausbildungen

Anästhesie

Intensivpflege

Notfallpflege

Operationssaal

Diagnosen nach ICD-10-Schlüssel

Hauptdiagnosen nach Austritten

6

Hauptdiagnose		Chirurgie	Medizin	Ophtha	Kinder/ Jugendliche	Radio- Onkologie	Rheuma	Urologie	Frauen- klinik	Total
A: Infektiöse und parasitäre Krankheiten										
Infektiöse Darmkrankheiten	A0	8	78		76			1	2	165
Tuberkulose	A1	2	11							13
Bakterielle Zoonosen	A2	1								1
Sonstige bakteriologische Krankheiten	A3									
Sonstige bakteriologische Krankheiten	A4	38	147		9	1	3	2	1	201
Infektionen durch Geschlechtsverkehr	A5								4	4
Sonstige Spirochätenkrankheiten	A6		1							1
Krankheiten durch Chlamydien, Rickettsiosen	A7								1	1
Virusinfektionen des ZNS	A8		6		5					11
Durch Arthropoden übertragene Viruskrankheiten, hämorrhag. Fieber	A9									
Total		49	243		90	1	3	3	8	397
B: Infektiöse und parasitäre Krankheiten										
Virusinfektionen Haut- und Schleimhautläsionen	B0		9	1	4					14
Virushepatitis	B1				1					1
HIV-Krankheit, Viruskrankheiten	B2	1	12							13
Sonstige Viruskrankheiten, Mykosen	B3		14		25					39
Mykosen	B4	2	5		1					8
Protozoenkrankheiten	B5		6							6
Helminthosen	B6	1								1
Folgezustände von infektiösen Krankheiten	B9		11		6					17
Total		4	57	1	37					99
C: Neubildungen										
Maligne Neoplasien des Mund-/Rachenraums	C0									
- der Verdauungsorgane	C1									
- der Verdauungsorgane	C2									
- der Atmungsorgane	C3									
- der Knochen/des Weichteilgewebes	C4									
- der Brustdrüse/der weiblichen Genitalorgane	C5									
- der männlichen Genitalorgane	C6									
- des ZNS, Schilddrüse	C7									
- des lymphatischen Gewebes	C8									
- des lymphatischen Gewebes	C9									
Total		351	318	4		80	12	176	157	1098
D: Neubildungen										
In-situ-Neubildungen	D0	1	1				1	5	57	65
Gutartige Neubildungen	D1	53	6					5	182	246
Gutartige Neubildungen	D2									
Gutartige Neubildungen	D3									
Neubildungen mit unbekanntem Verhalten	D4	13	29			4	2	9	12	69
Anämien	D5	1	53		4			1		59
Anämien, Koagulopathien	D6	2	6		5		2	3	3	21
Sonstige Krankheiten des Blutes	D7	3	9		2				1	15
Störungen mit Beteiligung des Immunsystems	D8		3				1			4
Total		73	107		11	4	6	23	255	479

Hauptdiagnose (Fortsetzung)		Chirurgie	Medizin	Ophtha	Kinder/ Jugendliche	Radio- Onkologie	Rheuma	Urologie	Frauen- klinik	Total
E: Endokrine-, Ernährungs- und Stoffwechselkrankheiten										
Krankheiten der Schilddrüse	E0	26	5	1		8				40
Diabetes mellitus	E1	16	78	3	2			1		100
Krankheiten endokriner Drüsen	E2	5	10				3			18
Krankheiten endokriner Drüsen	E3									
Mangelernährung	E4	1	2		1		1			5
Sonstige alimentäre Mangelzustände	E5		3							3
Adipositas, Überernährung	E6		5							5
Stoffwechselstörungen	E7									
Stoffwechselstörungen	E8		74		23	2	4		4	107
Total		48	177	4	26	10	8	1	4	278
F: Psychische und Verhaltensstörungen										
Organische Psychosen	F0		31							35
Störungen durch psychotrope Substanzen	F1	4	90		5		1			99
Schizophrenie	F2	3	15						2	18
Affektive Störungen	F3	1	30		1		1		1	33
Neurotische Störungen	F4		8		8		7			23
Verhaltensauffälligkeiten mit körperl. Störungen	F5		4		22					26
Persönlichkeitsstörungen	F6	1	3							4
Persönlichkeitsstörungen	F7									
Entwicklungsstörungen	F8									
Verhaltensstörungen mit Beginn in der Kindheit	F9				1					1
Total		9	181		37		9		3	239
G: Krankheiten des Nervensystems										
Entzündliche Krankheiten des ZNS	G0		7		1					8
Systematrophien im ZNS	G1		3				2			5
Extrapyramidale Krankheiten	G2		23		2		4			29
Sonstige degenerative Krankheiten des ZNS	G3		7				1	1		9
Episodische Krankheiten des ZNS	G4	3	113		16	1	1			134
Krankheiten von Nerven	G5	34	5		1		1			41
Polyneuropathien	G6	1	8							9
Krankheiten im Ber. der neuromuskulären Synapse	G7		4				1			5
Zerebrale Lähmung/Lähmungssyndrome	G8	1	2							3
Sonstige Krankheiten des ZNS	G9	11	13				10			34
Total		50	185		20	1	20	1		277
H: Krankheiten des Auges und der Augenanhangsgebilde, Krankheiten des Ohres										
Affektionen des Augenlides/Tränenapparates	H0			8	2					10
Affektionen der Konjunktiva/Sklera/Iris	H1	1		21	1					23
Affektionen der Linse	H2		2	307	1		1	1		312
Affektionen der Netzhaut	H3			92						92
Glaukom	H4			74						74
Affektionen der Augenmuskeln/Sehstörungen	H5			20	1					21
Krankheiten des äusseren Ohres	H6	3			10					13
Krankheiten des Mittelohres	H7									
Krankheiten des Innenohres	H8	2	15				1			18
Sonstige Krankheiten des Ohres	H9		1							1
Total		6	18	522	15		2	1		564

Diagnosen nach ICD-10-Schlüssel

Hauptdiagnosen nach Austritten

8

Hauptdiagnose (Fortsetzung)		Chirurgie	Medizin	Ophtha	Kinder/ Jugendliche	Radio- Onko- logie	Rheuma	Urologie	Frauen- klinik	Total
I: Krankheiten des Kreislaufsystems										
Rheumatisches Fieber/Herzkrankheiten	I0	6	11				1			18
Hypertonie	I1	3	182		1					186
Ischämische/pulmonale Herzkrankheit	I2	264	1860			3	1			2 128
Sonstige Formen der Herzkrankheit	I3	213	616	1	2	1	1			834
Sonstige Formen der Herzkrankheit	I4									
Sonstige Formen der Herzkrankheit	I5									
Zerebrovaskuläre Krankheiten	I6	11	299			2	5			317
Krankheiten der Arterien	I7	114	38				5			157
Krankheiten der Venen/Lymphgefäße	I8	94	41		4	1	1	3	1	145
Sonstige Krankheiten des Kreislaufsystems	I9	6	32					1		39
Total		711	3079	1	7	7	14	4	1	3824
J: Krankheiten des Atmungssystems										
Infektionen der oberen Atemwege	J0	7	24		52			1		84
Grippe und Pneumonie	J1	3	228		39	1	6		1	278
Infektionen der unteren Atemwege	J2		18		158					176
Sonstige Krankheiten der oberen Atemwege	J3	106	8		10					124
Chronische Krankheiten der unteren Atemwege	J4	6	192		25					223
Lungenkrankheiten durch exogene Substanzen	J6	1	15							16
Lungenkrankheiten durch exogene Substanzen	J7									
Sonstige Krankheiten der Atmungsorgane	J8	1	21				1			23
Krankheiten der Pleura/Sonstige	J9	34	40			1				75
Total		158	546		284	2	7	1	1	999
K: Krankheiten des Verdauungssystems										
Krankheiten der Mundhöhle	K0									
Krankheiten der Mundhöhle	K1	1	4		5		1			11
Krankheiten des Ösophagus, des Magens	K2	31	111		8	4	1			155
Krankheiten der Appendix	K3	154			19				1	174
Hernien	K4	307	1		3		1	4		316
Nichtinfektiöse Enteritis/Kolitis	K5	21	55		15	2		1		94
Sonstige Krankheiten des Darms	K6	365	82		11		3		6	467
Krankheiten der Leber	K7	7	51		2					60
Krankheiten der Gallenwege/des Pankreas	K8	245	71		1		1			318
Sonstige Krankheiten des Verdauungssystems	K9	25	59			1				85
Total		1 156	434		64	7	7	5	7	1 680
L: Krankheiten der Haut und der Unterhaut										
Infektionen der Haut	L0	172	7		16			1	4	200
Bullöse Dermatosen	L1		1							1
Dermatitis und Ekzem	L2		6		3					9
Sonstige Dermatitis	L3									
Papulosquamöse Hautkrankheiten	L4						3			3
Urtikaria/Erythem/Strahleneinwirkung	L5	1	3		2	1				7
Krankheiten der Hautanhangsgebilde	L6									
Krankheiten der Hautanhangsgebilde	L7	13	1					1	2	17
Sonstige Krankheiten der Haut	L8									
Sonstige Krankheiten der Haut	L9	34	7		1		2			44
Total		220	25		22	1	5	2	6	281

Hauptdiagnose (Fortsetzung)		Chirurgie	Medizin	Ophtha	Kinder/ Jugendliche	Radio- Onko- logie	Rheuma	Urologie	Frauen- klinik	Total
M: Krankheiten des Muskel-Skelett-Systems und des Bindegewebes										
Infektiöse Arthropathien	M0									
Entzündliche Arthropathien/Arthrose	M1	163	16							179
Sonstige Gelenkkrankheiten	M2	154	1		7	1	102			265
Systemkrankheiten des Bindegewebes	M3		7	1	4	1				13
Deformitäten der Wirbelsäule/Spondylopathien	M4	198	17						1	216
Sonstige Krankheiten der Wirbelsäule	M5				2		526			528
Krankheiten der Muskeln/Sehnen	M6									
Sonstige Krankheiten des Weichteilgewebes	M7	103	9		5		37		1	155
Veränderungen der Knochendichte/ Osteopathien/Chondropathien	M8	62	16		1	1	108			188
Sonst. Krankheiten des Muskel-Skelett-Systems	M9	18	1				13			32
Total		698	67	1	19	3	786		2	1576
N: Krankheiten des Urogenitalsystems										
Glomeruläre Krankheiten	N0		2					6		8
Tubulointerstitielle Nierenkrankheiten/Niereninsuffizienz	N1	1	38		23	3		77	4	146
Urolithiasis/Sonstige Krankheiten der Niere	N2	2	1					161	1	165
Sonstige Krankheiten des Harnsystems	N3	5	48				1	86	47	187
Krankheiten der männlichen Genitalorgane	N4	8	4		2		1	210		225
Krankheiten der männlichen Genitalorgane	N5									
Krankheiten der Mamma	N6	4							25	29
Entzündliche Krankheiten der weiblichen Beckenorgane	N7	2							52	54
Nichtentzündliche Krankheiten des weiblichen Genitaltraktes	N8	6						2	293	301
Sonstige Krankheiten des Urogenitalsystems	N9	2					1	13		16
Total		30	93		25	3	3	555	422	1131
O: Schwangerschaft, Geburt und Wochenbett										
Schwangerschaft mit abortivem Ausgang	O0								199	199
Ödeme, Proteinurie während der Schwangerschaft	O1								17	17
Sonstige Krankheiten während Schwangerschaft	O2							1	61	62
Betreuung der Mutter bei Komplikationen	O7								594	594
Entbindung	O8								937	937
Komplikationen bei der Entbindung/Wochenbett	O9	1	1						29	31
Total		1	1		0			1	1837	1840
P: Bestimmte Zustände, die ihren Ursprung in der Perinatalperiode haben										
Schädigung des Feten/ Störungen Schwangerschaftsdauer	P0				43					43
Geburtstrauma	P1				3					3
Krankheiten des Herz-Kreislaufsystems während Perinatalperiode	P2				95				2	97
Infektionen während Perinatalperiode	P3				32					32
Hämatol. Krankheiten beim Feten/Neugeborenen	P5									
Hämatol. Krankheiten beim Feten/Neugeborenen	P6				65				2	67
Stoffwechselstörungen	P7				19					19
Störungen von Haut/Temperaturregulation beim Neugeborenen	P8				3					3
Sonstige Störungen in der Perinatalperiode	P9				39					39
Total					299				4	303

Diagnosen nach ICD-10-Schlüssel

Hauptdiagnosen nach Austritten

10

Hauptdiagnose (Fortsetzung)		Chirurgie	Medizin	Ophtha	Kinder/ Jugendliche	Radio- Onkologie	Rheuma	Urologie	Frauen- klinik	Total
Q: Angeborene Fehlbildungen, Deformitäten und Chromosomenanomalien										
Angeborene Fehlbildungen des Nervensystems	Q0									
Angeborene Fehlbildungen im Gesichtsbereich	Q1	2		1						3
Angeborene Fehlbildungen des Kreislaufsystems	Q2	5	85		2					92
Angeborene Fehlbildungen des Atmungssystems	Q3				1					1
Angeb. Fehlbildungen des Verdauungssystems	Q4	1			1					2
Angeborene Fehlbildungen der Genitalorgane	Q5				1				4	5
Angeborene Fehlbildungen des Harnsystems	Q6							2	1	3
Angeb. Fehlbild. des Muskel-Skelett-Systems	Q7						1		1	2
Sonstige angeborene Fehlbildungen	Q8	1	1		1				1	4
Chromosomenanomalien	Q9				1					1
Total		9	86	1	7		1	2	7	113
R: Symptome und abnorme klinische und Laborbefunde, die andernorts nicht klassifiziert sind										
Symptome des Kreislauf- und Atmungssystems	R0	9	138		18					165
Symptome des Verdauungssystems	R1	24	41		25	2	2		10	104
Symptome der Haut/des Nervensystems	R2	6	27		5		4			42
Symptome des Harnsystems	R3		3					17		20
Sympt. des Wahrnehmungsverm./Verhaltens/Sprache	R4	1	34		1		1			37
Allgemeinsymptome	R5	7	126		49	1	8		4	195
Allgemeinsymptome	R6									
Abnorme Blutuntersuchungsbefunde	R7		1							1
Abnorme Befunde von Körperflüssigkeiten	R8	1							2	3
Abnorme Befunde bei bildgebender Diagnostik	R9	1	3					1		5
Total		49	373		98	3	15	18	16	572
S: Verletzungen, Vergiftungen und bestimmte andere Folgen äusserer Ursachen										
Verletzungen des Kopfes	S0	181	17		138		1			337
Verletzungen des Halses	S1	12	2		1		1			16
Verletzungen des Thorax	S2	106	3		4	1	2			116
Verletzungen des Abdomens/der LWS/des Beckens	S3	97	4		4	1	9	2	4	121
Verletzungen der Schulter/des Oberarmes	S4	208	2		4					214
Verletzungen des Ellenbogens/des Unterarmes	S5	212			13		1			226
Verletzungen der Hand	S6	127	1							128
Verletzungen der Hüfte/des Oberschenkels	S7	365	8		2		6			381
Verletzungen des Knies/des Unterschenkels	S8	352	5		8		2			367
Verletzungen des Knöchels/des Fusses	S9	63								63
Total		1723	42	0	174	2	22	2	4	1969
T: Äussere Ursachen von Morbidität und Mortalität										
Verletzungen mehrerer Körperregionen	T0	29	2		1		1	1		34
Folgen des Eindringens eines Fremdkörpers	T1	2	4		2			2	1	11
Verbrennungen/Verätzungen	T2	7	3		2					12
Verbrennungen/Verätzungen/Erfrierungen	T3									
Vergiftungen	T4									
Toxische Wirkungen durch medizinische Substanzen	T5	1	58		6		1		1	67
Toxische Wirkungen durch nichtmed. Substanzen	T6	2	8		9					19
Sonstige Schäden durch äussere Ursachen	T7	59	23		8		1	1	3	95
Komplikationen bei medizinischen Behandlungen	T8	217	96	16	2		15	41	20	407
Folgen v. Verletzungen/Vergiftungen/äuss. Ursachen	T9	5	3							8
Total		322	197	16	30		18	45	25	653

Hauptdiagnose (Fortsetzung)		Chirurgie	Medizin	Ophtha	Kinder/ Jugend- liche	Radio- Onko- logie	Rheuma	Urologie	Frauen- klinik	Total
W: Äussere Ursachen von Morbidität und Mortalität										
Stürze	W0									
Stürze	W1									
Exposition gegenüber mechanischer Kräfte	W2									
Exposition gegenüber mechanischer Kräfte	W3									
Total										0
X: Äussere Ursachen von Morbidität und Mortalität										
Kontakt mit giftigen Tieren und Pflanzen	X2									
Akzidentelle Vergiftungen durch schädli. Substanzen	X4									
Überanstrengung/Entbehrung	X5									
Vorsätzliche Selbstbeschädigung	X7									
Tätlicher Angriff	X9									
Total										0
Y: Äussere Ursachen von Morbidität und Mortalität										
Ereignis unter unbestimmten Umständen	Y2									
Folgezustände äusserer Ursachen von Morbidität/Mortalität	Y8									
Folgezustände äusserer Ursachen von Morbidität/Mortalität	Y9									
Total										0
Z: Faktoren, die den Gesundheitszustand beeinflussen und zur Inanspruchnahme des Gesundheitswesens führen										
Personen zur Untersuchung und Abklärung	Z0	7	52		8	2		8	7	84
Personen zur Untersuchung und Abklärung	Z1									
Personen mit potentiellen Gesundheitsrisiken/ übertragbare Krankheiten	Z2									
Personen mit Problemen der Reproduktion	Z3								32	32
Personen zur medizinischen Betreuung mit spezi- fischen Massnahmen	Z4	309	355	1	15	320	9	79	31	1 064
Personen mit potentiellen Gesundheitsrisiken/ soziale Umstände	Z5									
Personen mit potentiellen Gesundheitsrisiken/ soziale Umstände	Z6		1		1					2
Personen, die das Gesundheitswesen aus sonstigen Gründen beanspruchen	Z7	3	7		5		2			17
Personen mit Gesundheitsrisiken aufgrund Familienanamn./best. Zustände	Z8									
Personen mit Gesundheitsrisiken aufgrund Familienanamn./best. Zustände	Z9	6	1							7
Total		325	416	1	29	322	11	87	70	1 206
Gesamttotal		5 992	6 645	551	1 294	446	949	927	2 829	19 633

Operations- und Behandlungsstatistik

nach CHOP, ICD-9-CM

	stationär
1 Operationen am Nervensystem	
01 Inzision und Exzision an Schädel, Gehirn und Hirnhäuten	9
02 Sonstige Operationen an Schädel, Gehirn und Hirnhäuten	9
03 Operationen an Rückenmark und Strukturen des Spinalkanals	170
04 Operationen an kranialen und peripheren Nerven	86
05 Operationen an sympathischen Nerven oder Ganglien	
Total	274
2 Operationen am endokrinen System	
06 Operationen an Schilddrüse und Nebenschilddrüse (Parathyreoidea)	46
07 Operationen an anderen endokrinen Drüsen	12
Total	58
3 Operationen an den Augen	
08 Operationen am Augenlid	18
09 Operationen am Tränensystem	5
10 Operationen an der Konjunktiva	5
11 Operationen an der Kornea	20
12 Operation an Iris, Corpus ciliare, Sklera und vorderer Augenkammer	101
13 Operationen an der Linse	738
14 Operationen an Retina, Chorioidea, Glaskörper und hinterer Augenkammer	364
16 Operationen an Orbita und Augapfel	9
Total	1 260
4 Operationen an den Ohren	
18 Operationen am äusseren Ohr	3
19 Plastische Rekonstruktion am Mittelohr	2
20 Sonstige Operationen an Mittel- und Innenohr	11
Total	16
5 Operationen an Nase, Mund und Pharynx	
21 Operationen an der Nase	89
22 Operationen an den Nasennebenhöhlen	10
23 Zahnextraktion und Zahnsanierung	8
24 Sonstige Operationen an Zähnen, Zahnfleisch und Alveolen	
25 Operationen an der Zunge	
26 Operationen an Speicheldrüsen und -gängen	
27 Sonstige Operationen an Mundhöhle und Gesicht	9
28 Operationen an Tonsillen und Adenoiden	67
29 Operationen am Pharynx	3
Total	186

	stationär
6 Operationen am respiratorischen System	
30 Exzision am Larynx	4
31 Sonstige Operationen an Larynx und Trachea	57
32 Exzision an Lunge und Bronchus	83
33 Sonstige Operationen an Lunge und Bronchus	2
34 Operationen an Brustwand, Pleura, Mediastinum und Zwerchfell	119
Total	265
7 Operationen am kardiovaskulären System	
35 Operationen an Herzklappen und -septen	277
36 Operationen an Herzgefässen	400
37 Andere Operationen am Herz und Perikard	656
38 Inzision, Exzision und Verschluss von Gefässen	199
39 Andere Operationen an Gefässen	779
Total	2 311
8 Operationen am hämatopoetischen und Lymphgefässsystem	
40 Operationen am lymphatischen System	164
41 Operationen an Knochenmark und Milz	19
Total	183
9 Operationen am Verdauungstrakt	
42 Operationen am Ösophagus	31
43 Inzision und Exzision am Magen	35
44 Sonstige Operationen am Magen	48
45 Inzision, Exzision und Anastomose am Darm	319
46 Sonstige Operationen am Darm	178
47 Operationen an der Appendix	265
48 Operationen an Rektum, Rektosigmoid und Perirektalgewebe	93
49 Operationen am Anus	125
50 Operationen an der Leber	33
51 Operationen an Gallenblase und Gallenwegen	237
52 Operationen am Pankreas	22
53 Hernienoperationen	354
54 Sonstige Operationen in der Abdominalgegend	844
Total	2 584

	stationär
10 Operationen an den Harnorganen	
55 Operationen an der Niere	71
56 Operationen am Ureter	82
57 Operationen an der Harnblase	442
58 Operationen an der Urethra	67
59 Sonstige Operationen an den Harnwegen	259
Total	921

11 Operationen an den männlichen Geschlechtsorganen	
60 Operationen an Prostata und Vesiculae seminales	241
61 Operationen an Skrotum und Tunica vaginalis testis	16
62 Operationen an den Hoden	49
63 Operationen an Funiculus spermaticus, Epididymis und Ductus deferens	30
64 Operationen am Penis	45
Total	381

12 Operationen an den weiblichen Geschlechtsorganen	
65 Operationen am Ovar	214
66 Operationen an den Tubae uterinae	139
67 Operationen an der Cervix uteri	86
68 Sonstige Inzision und Exzision am Uterus	230
69 Sonstige Operationen an Uterus und uterinem Halteapparat	415
70 Operationen an Vagina und Douglasraum	96
71 Operationen an Vulva und Perineum	57
Total	1237

13 Geburtshilfliche Operationen	
72 Entbindung mit Zange, Vakuum und bei Beckenendlage	131
73 Sonstige einleitende oder unterstützende geburtshilfliche Massnahmen	673
74 Sectio caesarea und Extraktion des Fetus	505
75 Sonstige geburtshilfliche Operationen	853
Total	2162

14 Operationen an den Bewegungsorganen	
76 Operationen an Gesichtschädelknochen und -gelenken	1
77 Inzision, Exzision und Durchtrennung anderer Knochen	80
78 Sonstige Operationen an Knochen, ausser Gesichtschädelknochen	444
79 Reposition von Fraktur und Luxation	920
80 Inzision und Exzision an Gelenkstrukturen	741
81 Plastische Rekonstruktion an Gelenkstrukturen	864
82 Operationen an Muskeln, Sehnen und Faszien der Hand	61
83 Operationen an Muskel, Sehne, Faszie und Bursa, ausgenommen der Hand	218
84 Sonstige Massnahmen am Bewegungsapparat	134
Total	3463

	stationär
15 Operationen am Integument	
85 Operationen an der Mamma	240
86 Operationen an Haut und Subkutangewebe	1270
Total	1510
Gesamttotal	16811

Departement für Innere Medizin

Chefarzt Prof. Dr. med. Christoph A. Meier

14

Patientinnen- und Patientenstatistik Stationär

Austritte	6367
Pflege tage	49523
Aufenthaltsdauer (Tage)	7.8
Bettenbestand	149
Bettenbelegung in %	86.2

Medizinische Intensivbehandlungs- und medizinische Überwachungsstation

MED. IPS	Anzahl	Verteilung in %
Eintritte total	1 175	100
davon Einweisungen via Notfallstation	445	37.9
davon Verlegung aus Bettenstation	162	13.8
davon Verlegung aus anderen Spitälern	400	34.0
davon andere (MÜS, von zuhause)	168	14.3

Austritte total	1 181	100
davon Verlegungen im Hause	773	65.5
davon Verlegungen in andere Spitäler	318	26.9
davon Verlegungen nach Hause	90	7.6
davon verstorben 72		

Pflege tage SGI

Kardiologie	1644
Medizin	1969

Medizinische Überwachungs- und Abklärungsstation

	Med. Überw. station	Abklär.- station
Patientinnen-/Patientenzahl	939	1121
Arbeitstage	251	215
Überwachungstage	1696	
Abklärungstage (ohne Monitor)		2238

Pflege tage total	3986
Frauen total	642
Männer total	1418
Telemetrie-Pat.	117

Medizinische Speziallaboratorien

stationär ambulant

Kardiologie

Anzahl der durchgeführten Untersuchungen

Ambulatorium

Anzahl Konsultationen	338	3255
EKG	5625	2349
EKG-Arbeitsversuch	119	1327
24-Stunden-Bandspeicher-EKG	442	228
24-Stunden-Blutdruck-Registrierung	7	52
Langzeit eventrecording	3	63
Duplexsonographie peripherer Gefässe	26	-
Echographie TTE	2275	1913
Echographie TEE	200	83
Stress-Echo	19	31
Sesta MIBI-Szinti	45	475

Rhythmologie

	Total
Programmierte Elektro-Stimulation	45
RF-Ablation	33
CRT-Implantation	7
Reveal-Implantation	6
Transvenöse Schrittmacher (passager) prov. PM	61
Programmierung und Kontrolle PM	992
Definitiver Schrittmacher	128
ICD-Implantation	49
Programmierung/Kontrolle ICD	449
Telemetrie	52

Herzkatheter-Labor

	Total
Anzahl Untersuchungen im HK-Labor	2918
Herzkatheter links mit Koronarogramm	2775
PCI (Anz. Pat.)	1375
PCI bei Herzinfarkt	680
Herzkatheter rechts	365
PFO/ASD-Verschluss	85
Carotis-Stenting	49
IABP-Einlage	76

Gastroenterologie	stationär	ambulant
Endoskopien		
Obere Panendoskopie	961	681
davon		
mit Biopsie	181	265
mit Bougierung	39	133
mit Ballon-Dilatation	10	12
mit Unterspritzung	70	2
mit Lig. v. Ösophagus-Varizen*	81	86
mit Laser-Therapie oder Argon-Beamer*	2	2
mit Fremdkörperentfernungen	18	1
mit endoskop. Gastrostomie	57	8
mit Stenteinlage	36	2
mit Polypektomie*	-	4
mit Duodenalsondeneinlage	116	9
ERCP	133	100
davon		
mit Papillotomie	93	27
mit Dilatation/Bougierung	3	5
mit Stent-Einlage	104	84
mit Lithotrypsie	2	2
mit Steinextraktion*	62	19
Koloskopie	415	571
Rektosigmoidosk. (flex.)	84	207
Rekto-/Anoskopie (starr)	403	765
davon		
mit Biopsie	126	211
mit Lasertherapie oder Argon-Beamer*	15	9
mit elastischer Ligatur	1	16
mit Polypektomie*	140	408
mit Bougierung	6	8
mit Unterspritzung	52	52
Enteroskopie	2	2
Total endoskop. Eingr.	3212	3691
Sonderuntersuchungen		
Oesophagus-Manometrie	-	1
Anorektale Manometrie	2	6
Langzeit-Manometrie	-	2
Langzeit-pH-Metrie	-	2
Total Sondenuntersuchungen	2	11

* Anzahl Läsionen

	stationär	ambulant
Andere Untersuchungen		
Abdominale Sonographie	390	253
davon		
Leberbiopsie «blind»	2	6
Rektale Endosonogr., starr	20	196
Ultraschallgesteuerte Intervention*	22	63
Endosonogr., flexibel (oben oder unten)	24	36
Gastroenterologische Spezialkonsilien	2065	2366
Andere Leistungen	2748	8502
Total Gastroenterologie	8485	15124

* Anzahl Läsionen

Departement für Innere Medizin

Pneumologie	stationär	ambulant
Kleine Lungenfunktion	295	251
Atemstoss/Peak-Flow	-	15
Grosse Lungenfunktion	1 015	1219
Bronchodilatator-Test	303	721
CO-Diffusion	961	1 065
Atemantrieb PO.11/MEP/MIP	7	34
Bronchoprovokation	3	87
Spiroergometrie/Bel. EKG	19	134
6-Minuten-Gehtest	113	281
Langzeit-Pulsoximetrie	169	677
Kurzzeit-Pulsoximetrie	-	-
Polysomnographie	1	151
Polygraphie	-	22
Aktigraphie	-	15
Osler-Test	-	25
BIPAP/CPAP/Atemregulation	65	683
Kapnographie	12	7
Blutdruckmessung 24 Std.	-	25
Art. Blutgasanalyse	2837	384
CO-Bestimmung	16	303
NO-Bestimmung	-	85
O2-Titrierung	9	65
Pulmonale Rehabilitation	-	43
Allergolog. Hauttest/Mantoux	-	96
Desensibilisierung	1	67
Bronchoskopie/Tracheosk.	566	166
davon mit Inhalation	-	165
davon mit Zangenbiopsie	47	52
davon mit Bürste	61	73
davon mit BAL	313	51
davon mit transbronch. Biopsie	22	30
davon mit Feinnadelpunktion	29	36
davon mit Laser/Dilatation	23	2
davon mit Stent	5	-
davon FK-Entf./Ballonkath.	14	1
Pleurapunktion	339	104
Pleuradrainage	213	41
Pleurodese/Lyse	93	17
Thorakoskopie	9	1
Anlegen Pneumothorax	9	1
Pleurabiopsie	6	-
Transthorak. FNP/LK-Biop.	1	3
Thorax-Durchleuchtung	33	44
Ultraschall der Pleura	420	153
Scoop/Kath. u. Tracheal- Kanülen-Wechsel	1	3
Aderlass	-	2
Verschiedenes/Kurzth./Impfungen	897	1701
Pneumolog. Konsultationen	5 181	6615
Telefon. Konsultationen	-	72
Vorbesprechungen	6	844

	stationär	ambulant
Kl./Umfass. Untersuchungen	1	1 852
Tagesklinik, à 60 Min.	13	282
Raucherentwöhnung	-	20
Versicherungsberichte	-	50
Arbeit in Abwesenheit des Pat. in 15 Min.	849	2 990
Total	14 977	21 788

Infektiologie / Spitalhygiene

Formelle Konsilien	155
Chirurgie	36
IPS Anästhesie	12
Medizin	24
Rheumatologie	48
Urologie	-
ORL	-
Augenklinik	-
Kinderklinik	3
Radiotherapie/Onkologie	9
Herzchirurgie	15
Frauenklinik	3
Dermatologie	-
Auswärtige Spitäler	5
Prakt. Ärztinnen/Ärzte	-
Telefonische Beratungen	2 084
Chirurgie	521
IPS Anästhesie	256
Medizin	315
Rheumatologie	74
Urologie	15
ORL	-
Augenklinik	-
Kinderklinik	22
Radiotherapie/Onkologie	43
Herzchirurgie	111
Frauenklinik	17
Dermatologie	10
Auswärtige Spitäler	657
Praktische Ärztinnen und Ärzte	43

Klinik für Rheumatologie und Rehabilitation

Chefarzt Prof. Dr. med. Robert Theiler

Klinik

Patientinnen/Patienten 1400

Ambulatorium

Patientinnen/Patienten 2464
Konsultationen 4499
Leistungen 6527

17

Leistungen der Physikalischen Therapie, Ergotherapie und Logopädie

Behandlungsart	stationär	ambulant	Total ambulant und stationär
Sitzungspauschalen	67 086	28 227	95 313
Zuschlagsleistungen	9 055	2 685	11 740
Total Physikalische Therapie	76 141	30 912	107 053
Total Ergotherapie	13 756	11 156	24 912
Total Logopädie	1 827	3 155	4 982
Total Leistungen	91 724	45 223	136 947

Leistungen stationär, aufgeteilt nach Kliniken

	Bettenstationen Chirurgie	Medizin	Rheuma	Radio- Onko./Nuk.	Kinder	Frauenklinik	Total stationär
Total Physiotherapie	31 489	17 525	20 537	738	1 674	4 178	76 141
Total Ergotherapie	2 612	6 234	2 617	209	2 081	3	13 756
Total Logopädie	189	1 569	43	26	-	-	1 827
Gesamttotal Leistungen	34 290	25 328	23 197	973	3 755	4 181	91 724

Klinik für Nuklearmedizin und Radio-Onkologie

Chefarzt Dr. med. Norbert Lombriser

18

Nuklearmedizin

1. Nuklearmedizinische Untersuchungen

	ambulant	stationär	Total
Lungenperfusion	41	59	100
Lungenventilation	29	51	80
Skelett:			
3-Phasen-US	320	336	656
Spätphasen-US	466	114	580
Nierenszintigraphie statisch	5	2	7
Nierenszintigraphie MAG3	22	5	27
RNG mit Clearance	6	2	8
Lymphoszintigraphie	124	100	224
Herzuntersuchungen:			
Myocardszintigraphie MIBI Tc-99m	903	133	1036
Andere Untersuchungen	20	5	25
Schilddrüse:			
Szintigraphie mit Pertechnetat Tc-99m	131	16	147
Szintigraphie mit I-131	35	3	38
Szintigraphie mit I-123	33	3	36
HWZ-Bestimmung	113	9	122
I-131 Ganzkörperszintigraphien	22	20	42
MIBI-Tc-99m Ganzkörperszintigraphien	19	5	24
Nebenschilddrüse 2-Phasen	26	5	31

Total 3183

Belastung-EKG 524

2. Nuklearmedizinische Therapien

	ambulant	stationär	Total
I-131			
benigne	13	35	48
maligne	-	73	73
Samarium	6	-	6
Y-90	-	1	1
sonstige	1	-	1

Total 20 109 129

Nuklearmedizin

3. Osteodensitometrien

	ambulant	stationär	Total
	498	343	841

4. Ultraschall

	ambulant	stationär	Total
Untersuchungen	407	19	426
Feinnadelpunktionen (Läsionen)	96	11	107
Interdisziplin. Schilddrüsen-Sprechstunde	107	3	110
FNP	31	-	31

5. Nuklearmedizinisches Labor

Schilddrüsentests:

	ambulant	stationär	Total
Anti-TPO Antikörper (MSAK/TPO)	312	23	335
TRAK	350	45	395
TSH	1853	645	2498
TSH nach TRH Stimulation	-	-	-
Thyreoglobulin	342	61	403
Tg- Autoantikörper	491	31	522
T3	826	283	1109
FT4	1058	296	1354

Tumormarker:

	ambulant	stationär	Total
PSA (Prostata-spezifisches Antigen)	1228	583	1811
Freies PSA	153	2	155
CEA	902	502	1404
Beta-HCG (RIA)	193	31	224
AFP	376	107	483
CA 15-3	670	64	734
CA 125	349	101	450
CA 19-9	614	345	959
NSE (Neuron-spezifische Enolase)	64	68	132
Beta-2-Mikroglobulin	647	64	711

Andere Bestimmungen:

	ambulant	stationär	Total
Folat im Serum	124	34	158
Folat in Ec	355	349	704
Vitamin B12	498	338	836
Ferritin	523	177	700

Total 11928 4149 16077

	ambulant	stationär	Total
Tc-99m-Erythrozyten-Mark.	-	-	-
MAG3-Clearance Messungen	-	-	16
Abwassertankmessungen			25

6. Nuklearmedizinisches Ambulatorium

	ambulant	stationär	Total
Konsultationen	606	5	611
Interdisziplinär-Sprechstunde	133	1	134
Telefon	50	-	50

Radio-Onkologie **Total****Patientinnen und Patienten**

Anmeldungen total	940
nicht bestrahlt	92
bestrahlt	848

davon

neu	691
wiederbestrahlt	157

davon

maligne	838
benigne	10

davon

Hochvolt-Therapie	762
IMRT	45
Brachytherapie	21
Prostata Seed Implantation	20

IGRT:

IGRT-Patienten	644
mit implantierten Markern	35
mit CBCT	6

Therapien gesamt **1553****Leistungen****Bestrahlte Volumina total** **1030**

davon	
CT-Planung (kurativ)	433
CT-Planung (palliativ)	446
IMRT	45
ohne Computerplanung (kurativ)	8
ohne Computerplanung (palliativ)	57
Brachytherapie	21
Prostata Seeds Implantation	20

Therapievorbereitung **1084**

Planungs-CT	848
Planungs-MR	4
Fixationen	125
Moulagen	107

Virtuelle Simulationen **1173****Planungen total** **1234**

Photonen 3D	1025
Elektronen 3D	103
IMRT	45
Brachytherapie (HDR)	21
Brachytherapie (I-125, intraoperativ)	20
Brachytherapie (I-125, CT postop.)	20

Geplante Felder **2791****Feldblenden** **2485****Bestrahlungen total** **15932**

Linearbeschleuniger	15846
Brachytherapie (HDR)	66
Brachytherapie (I-125 Implantation)	20

Felder total **46274**

Linearbeschleuniger (Photonen)	48017
Linearbeschleuniger (Elektronen)	570

IGRT-Behandlungen **4651**

mit kV-Bildgebung	4634
mit CBCT	17
mit Gating	-

Ambulatorium

Eintrittsuntersuchungen (neu)	604
Eintrittsuntersuchungen (wieder)	125
Eintrittsuntersuchungen ORL	67
Wochenkontrollen/Austritt	2949
Zusätzliche Kontrolluntersuchungen/Besprechungen	342
Verlaufskontrollen	855
Pflegeorientierung	774

Blutentnahmen 647

Verbandwechsel 397

Hautkontrollen 227

Gynäkologische Untersuchungen 91

Infusionen 81

Injektionen 140

Hausinterne Konsilien 118

Klinik für Kinder und Jugendliche

Chefarzt Dr. med. Ulrich Bühlmann

20

Ambulatorium

Konsultationen	9327
Untersuchungen/Leistungen	17262

resultieren aus

- Medizinische Notfälle	5328
- Chirurgische Notfälle	1577

- Reguläre Ambi-Patientinnen und Patienten	2223
--	------

- zu Operationen	93
------------------	----

- Chirurg. Sprechstunde	124
-------------------------	-----

- CF-Sprechstunde	149
-------------------	-----

- Ado-Sprechstunde	216
--------------------	-----

- Hüftsono	1163
------------	------

- Nephrologische Sprechstunde	41
-------------------------------	----

- Neurologie	128
--------------	-----

- Asthma	35
----------	----

- Gastroenterologie	131
---------------------	-----

Neonatologische Untersuchungen

in der Frauenklinik	1829
---------------------	------

Stationäre Patientinnen und Patienten

Eintritte

Verkehrsunfälle	8	0.6%
Sportunfälle	14	1.0%
Arbeitsunfälle	0	0.0%
übrige Unfälle	216	15.0%
Krankheit/chirurgische Eingriffe	1156	83.4%

Total 1394 100%

davon als

Notfälle	1280	91.8%
Reguläre Eintritte	114	8.2%

nach Wohnort

Stadt Zürich	745	53.4%
übriger Kanton	499	35.8%
andere Kantone	148	10.6%
Ausland	2	0.2%

nach Nationalität

Schweiz	851	61.1%
Ausland	543	38.9%

Patientinnen/Patienten 1394

Pflegetage total 8421

Elektroencephalogramme (EEG)

	ambulant	stationär
EEG	91	321
Schlaf-EEG	9	17
VEP/SEP	60	6

Total 160 345

Frauenklinik

Co-Chefärztin Dr. med. Brida von Castelberg

Co-Chefärztin Dr. med. Stephanie von Orelli

Patientinnenstatistik stationär

Geburtshilfe	Austritte	1 600
	Pflegetage	9 593
Gynäkologie	Austritte	1 243
	Pflegetage	6 217

Geburtshilfe

Total geborene Kinder	1 524
Zwillinge	10
Spontane Geburten	880
Wassergeburten	57
Ambulante Geburten	31
Sectio total	504
Primäre Sectio	214
Sekundäre Sectio	290
Wunschsectio	27
Äussere Wendung	23
Einleitung	290
PDA zur Geburt	384
Vakuum	120
Forceps	
BEL-Geburten	
Episiotomie	224
DR I, II, III oder IV	347
Pädiater bei Geburt anwesend	137
Stillen	1 424

Operative Einzel-Eingriffe/Massnahmen

Total	3 279
Abdominale Operationen	304
Vaginale Operationen	686
Operationen an der Vulva	87
Mammaoperationen	324
Laparoskopische Operationen	534

Onkologie/Chemotherapien

Chemotherapien stationär	22
Chemotherapien ambulant	431
Konsultationen Onkologie-Ambulatorium	437
Onkolog. Nachsorge (Ca-Sprechstunde)	261
PAC-Spülung/Venofer/Zometa	188

Ambulante Untersuchungen/Behandlungen

Ultraschalluntersuchungen total	15 700
Amniocentese	13
Gebärsaalkontrollen total	1 947
davon notfallmässig	1 104
davon Risikoschwangerschafts-Sprechstunde	322
Konsultationen Notfallstation total	4 646
davon Notfälle	2 155
Medikamentöse SS-Abbrüche	167
Urodynamik/Cystoskopie	129
Konsultationen Ambulatorium inkl. CA/LÄ	5 581
Mamma-Sprechstunde	560
Vulva-Sprechstunde	15
Psychosomatik-Stunden ambulant	52
Jugend-Sprechstunde	66
Sprechstunde Kanonengasse	1 379
Stillberatungen	326

Dermatologisches Ambulatorium

Chefarzt Prof. Dr. med. Stephan Lautenschlager

22

Patientinnen und Patienten 13411

Konsultationen 24801

davon Konsilien bei stationären Patientinnen/Patienten 143

davon Zuweisungen 1967

davon telefonische Konsultationen 452

Zusätzliche Untersuchungen

Untersuchung durch den Facharzt Dermatologie 12157

Dermatoskopische Volluntersuchung 1064

Stanzbiopsien der Haut 1515

Erregernachweis (Direktpräparat) 1551

Kolposkopien 8

Anoskopien 69

Allergietests

Prick-/Scratch-/Intrakutan-Tests 385

Epikutan-Tests 322

Total 707

Physikalische Behandlungen

Röntgen-Therapieplanung 72

Röntgen-Oberflächentherapie 1849

Therapien mit CO₂-Laser 688

Kryochirurgische Eingriffe

bei malignen Tumoren 255

bei benignen Veränderungen 465

Elektrokauterisation 591

Total 3920

Behandlungen in der Tagesklinik

Tuchbehandlungen/Bäder/Iontophorese 1420

Lichtbehandlungen 3784

Total 5204

Diverse Behandlungen

Desensibilisierungen 173

Akne-Toilette 125

Sklerosierungen oberflächlicher Venen 188

Chirurgische Eingriffe

Exzision von Hautprozessen (Gesicht, Hals, Hand) 298

Exzision von Hautprozessen (übrige Regionen) 491

Exzision subkutaner Prozesse (Gesicht, Hals, Hand) 94

Exzision subkutaner Prozesse (übrige Regionen) 185

Transplantat/Lappenplastik (Gesicht, Hals, Hand) 15

Transplantat/Lappenplastik (übrige Regionen) 10

Lappenhebung (randon pattern) 2

Lappenhebung (axial pattern) -

Kürettage von benignen Hautläsionen (1 - >10 Läsionen) 1300

Inzision/Drainage oberflächlicher/subkutaner Prozesse 145

Eingriffe am Nagel 28

Eingriffe am Augenlid 8

Plastische Ohrmuschelreduktion 7

Andere Eingriffe 13

Total 2596

Laboruntersuchungen im Ambulatorium

TPHA (Untersuchung auf Syphilisantikörper) 740

Urinstatus 64

Candida-Kultur 350

Mykologische Kultur 1010

davon positiv 324

davon negativ 686

Total 2164

Institut für Anästhesiologie und Intensivmedizin

Chefarzt Prof. Dr. med. Andreas Zollinger

Anästhesie

Anzahl Anästhesien:	
- Allgemeinanästhesie (Narkosen)	7 898
- Leitungs- und Lokalanästhesien	3 295
- Kombinationsanästhesie	1 112
Total Anästhesien:	12 305
Davon notfallmässig:	4 792
Total Anästhesien-Stunden	27 669

Anzahl Anästhesien:

Anästhesie	18
Chirurgie	5 519

Chir. Fachbereiche/Fachärzte

- Herzchirurgie	805
- Kinderchirurgie	105
- Neurochirurgie	257
- Ophthalmologie	1 344
- ORL	139
- Orthopädie	241
- Urologie	868
	3 759

Medizin 414

Maternité Inselhof Triemli

- Geburtshilfe	990
davon PDA	378
- Gynäkologie	1 316
Total	2 306

Andere 289

Total Anästhesien 12 320

Davon tiefe/hohe Lebensalter:	< 1 J	6	71-80J	2 110
	1-3J	40	81-90J	1 430
	4-10 J	123	>90J	227

Weitere Leistungen

Arterielle & zentralvenöse Zugänge	508
Periphervenöse Zugänge, Blutentnahmen	929
Reanimationen ausserhalb OPS und IPS	67
Konsilien stat. & amb.	311
Pat.-Überwachung (MAC)	550
Diverses	104

Total 2 469

Aufwachraum/Intermediate Care

Anzahl Pat. AWR/IMC OP	4 685
------------------------	-------

Schmerzdienst

Anzahl Patientinnen/Patienten PCA	232
Schmerztherapie-Visiten auf Abteilungen	2 208

Sprechstunde Schmerztherapie

Patientinnen/Patienten	51
Sitzungen	177

Sprechstunde Anästhesie

Patientinnen/Patienten	1 362
Sitzungen	1 411

Intensivstation

Anzahl Patientinnen/Patienten:	
Medizin/Kardiologie	1 165
Chirurgie	421
Herzchirurgie	485
Frauenklinik	2
Andere	20

Total Patientinnen/Patienten 2 093

Durchschnittlicher Aufenthalt:	3.5 Tage
Anzahl Pflegetage (SGI):	7 410

Medizin/Kardiologie	3 613
Chirurgie	1 803
Herzchirurgie	1 951
Frauenklinik	3
Andere	40

davon Pflegetage mit Schweregrad nach SGI

- Kategorie IA	2 815
- Kategorie IB	3 080
- Kategorie II	1 326
- Kategorie III	189

- Maschinelle Beatmung invasiv	2 902
- Intubation oder Tracheotomie	2 957
- Prov. Herzschrittmacher	1 286
- Pulmonalkatheter	1 334
- Hämofiltration	724
- Ballonpumpe	224
- vasoaktive Medikamente	4 475
- Bronchoskopie	333
- ECMO	54
- Isolation/Umkehrisolation	200

Zusätzliche Pflegetage mit Telemetrieüberwachung auf der Abteilung:	2 265
---	-------

Verstorbene Patientinnen/Patienten:	110
-------------------------------------	-----

Institut für medizinische Onkologie und Hämatologie

Chefarzt Prof. Dr. med. Hanspeter Honegger

24

Behandlungen	stationär	ambulant
Patientinnen/Patienten	-	1 196
Konsultationen	1 389	9 942
Chemotherapien	1 389	5 389
Knochenmarkpunktionen	-	102
Port-a-Cath anst./spülen	-	1 510
Punkt. Pleura/Liquor/Ascites	-	19
Bluttransfusionen	-	117
Konsilien Lachen	-	153
Konsilien im Hause	254	-
Berichte Sekretariat		3 174

Laboruntersuchungen

Hämatologie	146 280	56 393
Serologie	52 916	10 002

Total **199 196** **66 395**

Hämatologie

Hämatogramm II	35 799	9 822
Hand-Diff.	4 032	2 010
Hämatogramm IV	19 937	17 307
Thrombozyten Handz.	159	68
Retikulozyten Handz.	5	5
Retikulozyten Automat	2 398	1 688
Knochenmark	97	151
Alk. Phosphatase	-	2
Esterase Färbung	3	2
Saure Phosphatase, Peroxidase Färbung	6	3
Eisenfärbung	133	165
Hämosiderin im Urin	-	-
Zellzahl Punktate	671	218
Diff. Punktate	380	77
Kristalle	213	156
Sichelzell-Nachweis	1	1
HbF	11	93
Plasmodium falc. S Test	26	31
Dicker Tropfen	31	33
Malaria Plasmodien-Zählung	27	26
Mikroquick	-	-
Quick	36 083	10 546
aPTT	1 215	139
Thrombinzeit I + II	16 067	99
Fibrinogen	3 179	77
D-Dimer	1 752	625
AT III immunolog.	155	1
AT III Aktivität	851	13
Blutungszeit	-	-
Anti-Faktor-Xa-Aktivität	35	-
Kollagen/EPI	21	9
Kollagen/ADP	5	4

	stationär	ambulant
APC-Resistenz	14	6
Reptilase	1	-
Blutentnahmen kap.	825	7 141
Notfallzuschläge	18 864	5 050
Total	146 280	56 393

Serologie

Neue Blutgruppe	6 236	1 323
Blutgruppenkontrolle	4 931	461
Rhesusphänotyp	1 897	491
Ec-Antigenbestimm.	2 209	539
Antikörpersuchtest	7 980	1 254
Antikörperabklärung	275	48
Verträglichkeitsproben	1 073	75
Type/Screen Eigenblut	-	-
Type/Screen	6 828	236
Dir. Coombs polyspez.	7 894	1 669
Dir. Coombs DAT monospez/IgG Subkl.	367	72
Dir. Coombs IgG-Dilut.	140	22
Elution von Antikörpern	-	-
Kälte-Antikörper	7	12
Kryoglobuline	14	9
Ec-Konz. transfundiert	6 776	261
Tc-Konz. Apherese transf.	298	13
Tc-Konz. Gepoolt transf.	209	3
FFP transfundiert	1 078	2
Ec-Konz. gesplittet	-	-
Syphilis-Ak (RPR)	-	-
Syphilis-Ak (TPHA)	101	340
Mononukleose-Test	24	45
Rheuma-Faktor-Latex	-	-
Rheuma-Fakt. Rheumaton	-	-
Rh.-Fakt.-Titer Waaler	-	-
Antistreptolysin-Latex	-	-
Antistreptolysin-Titer / Rheumafaktor IgM	201	384
Anti-CCP	136	259
Anti-Nukleäre Faktoren	233	560
Anti-DNS	90	209
Komplement Faktor C3c	53	118
Komplement Faktor C4	56	102
Immunglobulin IgG	34	106
Immunglobulin IgA	23	94
Immunglobulin IgM	19	78
Haptoglobin	221	85
Schwangerschaftstest	235	666
Notfallzuschläge	3 235	466
Verfallene Blutprodukte	48	-
Total	52 916	10 002

Institut für Pathologie

Chefarzt Prof. Dr. med. Paul Komminoth

Biopsien/Zytologien

Histologische und zytologische Untersuchungen total 40029

- für:	
Stadtspital Triemli	17 794
Auswärtige Spitäler / Ärztinnen / Ärzte	22 235

Histologische Untersuchungen (Proben) 29 957

Zytologische Untersuchungen (Proben)	8 974
- davon klinische Zytologie	4 530
- davon gynäkologische Vorsorgezytologie	4 444

Konsiliar- und interdisziplinäre Nachbeurteilungen	1 098
Schnellschnitte	537

Erstellte Gewebelöcke	61 580
Erstellte Schnittpräparate	92 203
Immunhistochemische Untersuchungen	3 426
Molekulargenetische Untersuchungen	171

Autopsien

Total 197

- für:	
Stadtspital Triemli	134
Übrige Spitäler	63

Autopsie-Frequenz am Stadtspital Triemli

Total Todesfälle	530
Autopsien	134

= 25%

Institut für Radiologie

Chefarzt Prof. Dr. med. Werner Brühlmann

26

Total Untersuchungen **89170**

Diagnostische Radiologie	Untersuchungen	
	ambulant	stationär
Andere Drainagen/Fistelungen	9	37
Angiographie mit Katheter	240	166
Cinematographie	163	29
Computertomographie	10536	9070
Drainkontrolle/Drainwechsel	3	21
Durchleuchtung	5	33
Embolisation/Intraarterielle Therapie	56	10
Fistel/Gangfüllungen	6	15
Magnet-Resonanz-Tomographie	3612	1362
Mammographie	1361	47
Myelographie	15	57
Nephrostomie	3	24
Oberer Gastrointestinaltrakt	80	71
PTA (inkl. Kontroll-Angiographie)	148	106
Punktion	199	117
Schmerztherapie (Infiltration usw.)	38	201
Sonographie	5243	4479
Standard Röntgenuntersuchung	24231	27279
Urographie	83	15
Total	46031	43139

Zentrallabor

Chefärztin Frau Prof. Dr. med. Elisabeth Minder

Infektiologe Dr. med. Gerhard Eich

Laboruntersuchungen stat. ambulant

	stat.	ambulant
Chemie	445534	191761
Infektionsserologie/Allergologie	4242	12353
Bakteriologie	18118	11637
Exkrete	15542	6419
Total	483436	222170

Chemie

CRP	43717	17446
Osmolalität	2161	118
Natrium	42648	13616
Kalium	45166	15043
Chlorid	1867	717
Bicarbonat	116	113
Kalzium	7549	5826
Phosphat	7220	1859
Gesamtprotein	3834	2194
Albumin	7290	4671
Kreatinin	48805	19580
Harnstoff	11795	2414
Harnsäure	2550	2755
Glukose	15259	9791
Glukose-Toleranz-Test	95	-
HbA1c	2189	882
Cholesterin	3494	1568
HDL-/LDL-Cholesterin	6941	1816
Triglyceride	3117	1471
CK	18635	4202
CK-MB	16293	2904
Bilirubin gesamt	11792	9039
Bilirubin direkt	682	401
GOT/ASAT	21300	13773
GPT/ALAT	21105	13433
Gamma-GT	3330	2243
LDH	8255	7500
Alk. Phosphatase	15559	10805
Lithium	41	17
Blutsenkung	2912	3434
Cholinesterase	45	20
Ammoniak	244	2
Laktat	671	237
Amylase	4526	1799
Beta-HCG	144	591
TSH	4051	1948
Lipase	3046	1212
Pankreas-Amylase	245	101
Digoxin	315	28
Theophyllin	21	4
Tricycl. Antidepressiva	5	1
Ostase	239	185
Procalcitonin	4137	136
Paracetamol	44	23
Salicylat	8	4
Tobramycin	7	-
Vancomycin	269	22
Gentamycin	123	2
Amikacin	16	3
Carbamazepin	46	22

stationär ambulant

	stationär	ambulant
Phenytol	150	23
Phenobarbital	34	8
Cortisol	700	310
Eisen	235	268
Ferritin	1535	1549
Transferrin	212	111
BNP	2679	772
Zink	488	42
Magnesium	7648	379
Eiweisselektrophorese	782	996
Immundefixation Serum/Urin	798	800
Blutgase	12	1
Schweisstest	75	-
Parathormon	245	128
Vanillinmandelsäure	43	39
Katecholamine	27	27
Aminolävulinsäure	7	422
Porphobilinogen	151	461
Valproinsäure	61	24
Gesamtporphyrin	-	78
Porphyrine im Plasma	-	57
Urosyntase	2	148
Ethylalkohol	546	848
5-Hydroxy-Indolessigs.	34	34
Ec-Protoporphyrin	-	318
Uroporphyrin	2	572
Porphyrin-Scanning	-	94
Troponin I	16925	3238
Myoglobin	13699	2754
HVS	33	33
IgG Liquor	119	24
IgG Plasma	118	28
Folsäure	222	72
Folsäure im Ec	1243	285
Vitamin B12	1587	427
Freies T3	401	170
Freies T4	448	214
NTx (Telopeptide)	23	35
Keto-Isokoproporphyrin	-	1
Genetische Analysen	331	-
Total	445534	191761

Infektionsserologie/Allergie

Anti HAV IgM	35	33
Anti HBcore IgG/IgM	326	590
Anti HBcore IgM	90	107
Anti HBs (quant.)	205	489
Anti HCV IgG/IgM	441	665
Anti HAV Screen	62	64
HBs Antigen	437	708
HBs Antigen Bestätigungst.	18	20
HCV Bestätigungstest	55	18
HIV (Elisa)	501	1387
HIV Antigen (p24)	122	126
Borrelie Serum	264	552
Borrelie Liquor	65	16
Chlamydien Abstrich	633	2185

stationär ambulant

Chlamydien Urin	325	550
Legionelle	395	233
N. gonorrhoeae Abstrich	55	97
N. gonorrhoeae Urin	61	506
Rubella IgG	30	239
Rubella IgM	27	234
Toxoplasmose IgG	49	818
Toxoplasmose IgM	48	713
EBV IgG/IgM	138	120
ANCA	294	224
Anti-CCP	29	11
Centromer	8	19
ENA-Screen	59	57
Jo-1	8	8
RNP 70	8	21
SSA (Ro)	19	72
SSB (La)	19	72
Scl-70	12	25
Sm	7	26
U1RNP	9	19
dsDNA	65	61
Gesamt IgE	53	463
IgE multispez. (mit x)	-	255
IgE monospez. (ohne x)	30	445
Total	4242	12353

Bakteriologie

Blutkulturen	5716	1225
Uricult	4981	2671
Varia	5184	6744
Stuhl	1033	570
Rotaviren EIA	183	24
RSV	141	12
Clostridium difficile	880	391
Total	18118	11637

Exkrete

Urin-Status	13512	5514
Spez. Gewicht	-	-
pH	203	13
INH	24	-
Drogenscreening	358	423
Osmolalität Urin	528	33
Amylase Urin	-	4
Porphobilinogen	8	3
Mikroalbumin	449	176
Stuhlfett	5	2
Oxyuren (Cellux)	4	5
Okkultes Blut	255	19
Wurmeier/Larven	58	21
Porphyrine im Stuhl	2	130
Amöben/Protozoen	62	38
Leukozyten/Stuhl	1	2
Steinanalyse	73	36
Benedict Test (Reduz.Sub.)	-	-
Stuhl-Zucker (Kerry-Test)	-	-
Total	15542	6419

Spitalapotheke

Chefapotheker FPH Dr. sc. nat. Max Asanger

28

Anzahl Bezüge	183 188
Bezugswert total (Fr.)	22 401 842
Zytostatika-Zubereitungen	5861
Stationskontrollen	48
Arzneimittel-Rückrufe/-Beanstandungen	37
Analysen	484
Entsorgung von Medikamenten-, Chemie- und Zytostatika-Abfällen (kg)	1 453

Eigenherstellung

Arzneiform	Menge hergestellt (kg)	Einheiten hergestellt (Stk.)	Sorten
Pulverförmige Präparate	89	1 332	11
Kapseln	1	425	8
Flüssige Präparate zum Einnehmen	174	4 778	17
Flüssige Präparate Externa	2 795	7 990	56
Desinfektionsmittel	32 666	20 196	15
Klysmen	1	100	2
Gele/Cremen/Salben	51	1 145	27
Suppositorien	1	649	3
Spüllösungen steril	26	440	3
Injektionslösungen	24	892	14
Infusionslösungen	18	228	3
Inhalationslösungen	5	1 271	4
Lyophilisate steril	-	-	-
Augentropfen	1	198	7
PCA-Lösungen	-	-	-
Sterile Flaschen	-	-	-
Reagenzien (sterile und unsterile)	897	1 201	42
Total Eigenherstellung	36 749	40 845	212

Physiotherapie-Schule

Co-Schulleiter Fredy Bopp

Co-Schulleiterin Ruth Hänggi

Belegte Schulkurse im Schuljahr 2008

Kurse	Schüler	Schülerinnen	Total	Schüler/innen
34 (bis Oktober 2008)	6	17		23
35	2	20		22
Total	8	37		45

Die Schule bietet keine neuen Kurse mehr an, die Ausbildungsgänge laufen aus.

Rechnung Physiotherapie-Schule

Physiotherapie-Schule Stadtspital Triemli		Rechnung 2007	Voranschlag 2008	Rechnung 2008	pro Lernende 2007	pro Lernende 2008
Löhne der Lernenden		1 014 513	772 800	778 881		
37	Löhne Lernende	905 815	690 000	695 430		
37a	12% Sozialleistungen	108 698	82 800	83 452		
Ausgleich Sozialleistungen		- 51 135	- 31 800	- 21 544		
37b	Ausgleich Sozialleistungen (+)					
37b	Ausgleich Sozialleistungen (-)	- 51 135	- 31 800	- 21 544		
Personalkosten						
	Verwaltung	103 930	82 093	68 961		
34	Verwaltungspersonal	89 595	70 770	59 449		
35	Dienstpersonal					
37c	16% Sozialleistungen	14 335	11 323	9 512		
Lehrkörper		651 386	517 402	521 105		
30	Schulleitung					
31/32	Lehrer/innen / Assistent/innen					
33	Fachdozent/innen	402 462	348 795	367 043		
36	nebenamtliche Dozent/innen	144 951	80 000	78 646		
37d	16% Sozialleistungen	87 586	68 607	71 310		
474	Ausbildungs-/Reisespesen	16 387	20 000	4 106		
Total Verwaltung und Lehrkörper		755 316	599 495	590 066	12 774	15 776
Sachaufwand		55 280	42 000	48 253	935	1 105
473	Personalbeschaffung					
40	Unterrichts- und Schulmaterial	5 622	7 000	5 471		
41	Berufskleider					
42	Haushaltaufwand	13 165	10 000	13 931		
470	Büromaterial, Drucksachen	24 275	15 000	18 575		
471	Telefon, Porti, Postcheck					
472	Zeitungen Fachliteratur					
49	Versicherungsprämien, Gebühren, Abgaben					
479	Übr. Büro-/Verwaltungsaufw.	12 218	10 000	10 277		

Physiotherapie-Schule Stadtspital Triemli		Rechnung 2007	Voranschlag 2008	Rechnung 2008	pro Lernende 2007	pro Lernende 2008
	Raumkosten	87 313	72 000	70 835		
43	Unterhalt / Reparaturen Schulgebäude	3 015	2 000	4 540		
44	Anlagennutzung Schulgebäude	77 910	65 000	62 950		
45	Energie, Wasser Schulgebäude	6 388	5 000	3 344		
	Stationsgelder	- 924 697	- 720 000	- 692 699		
61	Entgelt für Arbeit Lernende	- 924 697	- 720 000	- 692 699		
	Weiterer Ausgleich	- 50 585	- 31 600	- 34 773		
60	Eigenleistungen Lernende	- 35 505	- 24 600	- 24 859		
66	Miet- und Kapitalzinsertrag	- 5 795	- 0	- 1 824		
67	Ausserordentlicher Ertrag			- 989		
68	Erlöse aus Leistungen an Dritte	- 409				
69	Beiträge, Subventionen	- 8 876	- 7 000	- 7 101		
	Gesamttotal / ungedeckte Kosten	886 005	702 895	739 020	14 984	18 497
	Staatsbeitrag 90%	797 405	632 606	665 118		

Schule für Intensiv- und Notfallpflege

Schulleitung Susanne Schuhe

Ärztlicher Schulleiter Prof. Dr. med. Andreas Zollinger

Belegte Module im Schuljahr 2008

Teilnehmende von	Kurse	FM P B 07	GLM F A 08	GLM F B 08	FM K A 08	FM K B 08	AMF	FM P A 08	FM SSK B 07	FM SSK A 08
Stadtspital	Intensivpflegestat.	4	4	6	3	6	7	3	2	3
Triemli	Notfall	4	3	4	3	4	7	3	4	3
	Anästhesie/AWR	-	-	2	-	2	-	-	-	-
Total Stadtspital Triemli		8	7	12	6	12	14	6	6	6
Kinderspital		4	6	5	7	5	1	6	-	-
Stadtspital Waid		1	1	1	1	1	2	1	1	1
Limmattalspital		1	1	1	1	1	1	1	1	1
Klinik Hirslanden		-	2	2	1	2	1	-	-	-
Kantonsspital Luzern		1	2	2	2	2	2	2	1	2
Kantonsspital Winterthur		2	2	2	2	2	4	2	2	2
Spital Zollikerberg		1	1	1	1	1	2	1	1	1
Spital Uster		1	1	1	1	1	3	1	1	1
Klinik Hirslanden St. Anna		-	-	1	-	1	-	-	-	-
Kantonsspital Graubünden		-	1	-	1	-	2	1	-	1
Kinderspital Luzern		-	-	1	-	1	1	-	-	-
Spital Sursee		1	-	-	-	-	1	-	1	-
Gesamttotal		20	24	29	22	29	33	21	14	16

Legende

GL M F = Grundlagen-Modul Fachwissen (11.5 Tage)

FM K = Fachmodul Kardiologie (5.5 Tage)

FM SSK = Fachmodul Sozial- und Selbstkompetenz (10.5 Tage)

AMF = Aufbaumodul Fachwissen (15.5 Tage)

FM P = Fachmodul Pädiatrie (3.5 Tage)

Das Fachmodul Pädiatrie wird in Zusammenarbeit mit dem Kinderspital Zürich angeboten.
Insgesamt besuchten 86 Lernende die verschiedenen Module. Mit 14 Spitälern bestehen Verträge.

Akutsituationen-Kurse für dipl. Pflegepersonal ohne Fähigkeitsausweise in Intensiv-, Anästhesie- oder Notfallpflege

Teilnehmende von	Kurse	BO	B1 A 08	B1 B 08	B2 A 08	B2 B 08	B3 A 08	B3 B 08	B5	B6	B7
Stadtspital Triemli		6	8	5	12	18	10	10	14	6	5
Limmattalspital		1	-	-	-	-	-	-	-	-	-
Spital Zollikerberg		1	-	1	-	1	-	2	2	2	-
Schulthessklinik		-	-	-	-	-	-	1	-	-	-
Spitex Zürich		-	-	-	-	-	-	1	-	-	-
KS Winterthur		-	-	-	-	1	-	-	-	1	1
Klinik Lindberg		-	-	-	-	-	-	-	1	-	-
Spital Bülach		1	-	-	-	-	-	-	-	-	-
Kreisspital Muri		-	-	-	1	1	-	-	1	-	-
Gesamttotal		9	8	6	12	21	10	14	18	9	6

Legende

B1 = Baustein 1/Akutsituationen im Spital/Basiswissen (2 Tage)

B2 = Baustein 2/Kardiologiekurs (3 Tage)

B3 = Baustein 3/Notfallsituationen im Spital (2 Tage)

B4 = Baustein 4/Basic life support (1/2 Tag) durchgeführt von Anästhesie

B5 = Baustein 5/Atemstörungen (1 Tag)

B6 = Baustein 6/Die BGA und ihre Messwerte (1 Tag)

B7 = Baustein 7/Prüfung in Pflegen in Akut- und Notfallsituationen

6 Personen haben nach Besuch aller Bausteine eine Prüfung absolviert und einen Kursausweis ‚Pflegen in Akut- und Notfallsituationen‘ erhalten.

Stationäre Patientinnen und Patienten und Pflegetage

	Chirurgie	Medizin	Rheuma	Nukl./ Radio-Onko.	Kinder/Jugendl.	Frauenklinik	Ganzes Spital
Bestand am 01.01.2008 ¹⁾	103	100	50	12	7	26	298
Eintritte	6852	6354	1 389	797	1 403	2842	19637
Total gepflegt	6955	6454	1 439	809	1 410	2868	19935
Austritte							
- Austritt regulär	6660	6079	1 389	742	1 394	2 839	19 103
- Austritt durch Tod	172	288	11	55	-	4	530
Bestand am 31.12.2008 ¹⁾	123	87	39	12	16	25	302
Pflege tage	59 661	49 523	24 777	7 800	8 421	15 797	165 979
Durchschn. Aufenthalt pro Patient/in in Tagen ²⁾	8.7	7.8	17.7	9.8	6.0	5.6	8.5
Bettenbestand (Planbetten) ³⁾	183 ⁴⁾	149	80	30	29	46	535
- in % der Planbetten ²⁾	84.5	86.2	84.6	17.0	79.3	93.8	84.8

- 1) Mitternachtsbestand, d.h. Bestand nach Abzug der Austritte und Todesfälle vom 31. Dezember
 2) gemäss H+/VESKA-Formel ab 1.1.1986, Austrittstage und IPS-Betten mitgerechnet
 3) im Total 18 IPS-Betten mitberücksichtigt
 4) inkl. Betten Fachärzte

Frequenz der Intensivstation

	Chirurgie/ Herzchirurgie	Medizin/ Kardiologie	Kinder	übrige	Total
Krankenbestand am 1. Januar 2008	3	11	-	1	15
Eintritte	917	1175	-	1	2093
Zahl der gepflegten Patienten	920	1186	-	2	2108
- Übertritte / Austritte	910	1181	-	2	2093
- Todesfälle	38	72	-	-	110
Krankenbestand am 31. Dezember 2008	10	5	-	-	15
Pflege tage (SGI)	3 794	3 613	-	3	7 410
Durchschnittliche Aufenthaltsdauer, Tage	4.12	3.05	0.00	1.5	3.51
Durchschnittlich belegte Betten	10.37	9.87	0.00	0.01	20.30
Durchschnittliche Belegung bei 18 vorhandenen Betten					113%
bei 16.5 betriebenen Betten					123%

LEP Auswertungskennzahlen Gesamtspital 2008 alle Kliniken

34

LEP Pflegetage gesamt	Anz.	161 330
LEP Pflegetage stationär	Anz.	159 863
LEP Pflegetage ambulant	Anz.	1 472
Patienten gesamt	Anz.	20 577
weiblich	Anz.	11 630
männlich	Anz.	8 947
Durchschnittsalter	Jahre	59.9

LEP Pflegeaufwand	Std.	512 568.4
LEP Pflegeaufwand / LEP Pflgeetag	Std.	3.2

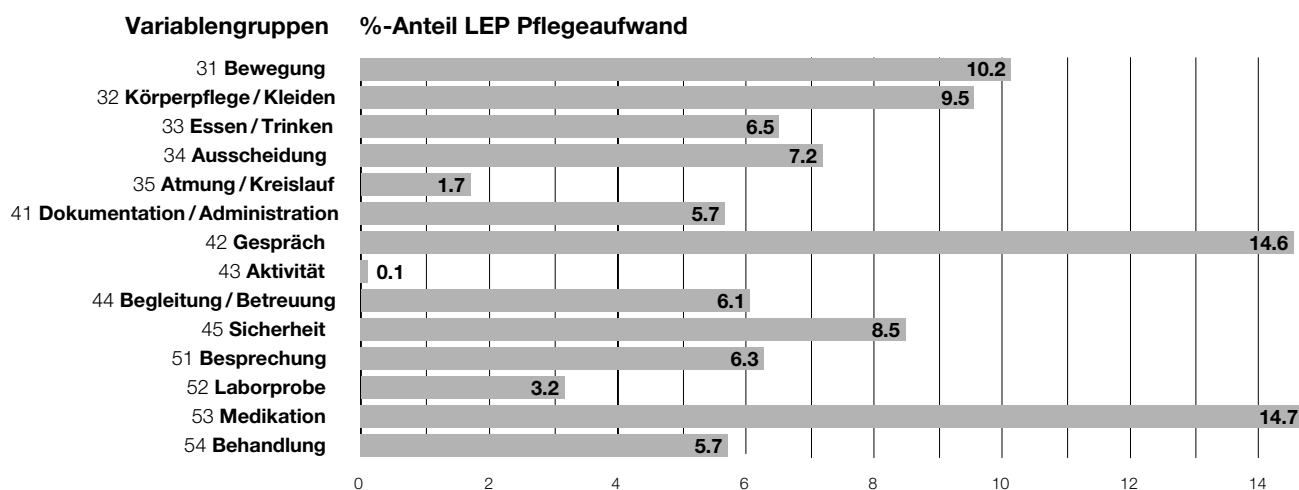
		ungewichtet	gewichtet
Personalzeit Ist	Std.	756 924.1	680 027.5
C-Wert Zielwert / LEP Betriebstag	%	32.3	29.0
C-Wert Istzeit	%	32.3	24.6
C-Wert Abweichung	%	0.0	-4.4
Subjektive Einschätzung		4.5	

Betten belegbar / LEP Betriebstag	Anz.	541.0
Betten belegt / LEP Betriebstag	Anz.	436.8
Bettenbelegung	%	80.7

LEP Pflegeaufwand nach LEP Patientenkategorien

LEP Patientenkategorie	LEP Pflegeaufwand Min. / 24 Std.	LEP Pflegetage Anzahl	LEP Pflegeaufwand Std.	%
9	> 960	705	22.8	0.44
8	841 - 960	290	14.9	0.18
7	721 - 840	517	12.9	0.32
6	601 - 720	1 279	10.8	0.79
5	481 - 600	3 397	8.8	2.11
4	361 - 480	10 088	6.8	6.25
3	241 - 360	25 465	4.8	15.78
2	121 - 240	59 412	2.8	36.83
1	1 - 120	60 176	1.3	37.30
Alle		161 330	3.2	100.00

Prozentuale Verteilung LEP Pflegeaufwand nach Variablengruppen 2008



Kennzahlen LEP 2.1.1 vom 01. Januar bis 31. Dezember 2008

im Vergleich zum LEP 2.1.1 vom 01. Januar bis 31. Dezember 2007

Klinik	Station	Mittelwert C-Wert gewichtet in %				Mittelwert Patient in Stunden				MW Einschätzung Arbeitsbelastung			
		Station		Klinik		Station		Klinik		Station		Klinik	
		2007	2008	2007	2008	2007	2008	2007	2008	2007	2008	2007	2008
Rad./Onkologie	E	20.6	21.1	20.6	21.1	3.5	3.7	3.5	3.7	4.4	4.6	4.4	4.6
Privatstationen	R	29.5	26.0	29.4	26.4	3.6	3.8	3.5	3.7	4.2	4.5	4.1	4.3
	S	29.3	26.9			3.5	3.5			4.0	4.1		
Rheumatologie	G rot	20.6	21.6	23.4	26.3	2.8	2.9	2.7	2.7	4.4	4.2	4.3	4.2
	G blau	19.9	27.0			2.8	2.7			4.2	4.2		
	H rot	27.9	29.5			2.5	2.5			4.2	4.3		
	H blau	25.2	27.5			2.6	2.6			4.3	4.3		
Chirurgie	I rot	21.9	26.2	23.2	21.4	3.1	2.8	3.2	3.2	4.6	4.8	4.5	4.5
	I blau	23.9	22.6			3.0	3.2			4.2	4.2		
	K rot	26.7	20.9			3.3	3.3			4.4	4.5		
	K blau	23.4	19.6			3.5	3.4			4.3	4.4		
	L rot	20.0	19.3			3.4	3.3			4.4	4.5		
	L blau	28.4	21.6			2.9	3.0			4.4	4.5		
	M rot	19.7	21.2			3.3	3.3			4.8	4.6		
	M blau	21.5	20.2			3.4	3.5			4.7	4.7		
Medizin	N rot	21.6	24.1	25.1	22.6	3.6	3.8	3.5	3.6	4.3	4.4	4.5	4.7
	N blau	19.9	17.6			3.9	3.6			4.6	4.7		
	P rot	25.4	24.5			3.5	3.6			4.6	4.7		
	P blau	26.8	23.3			3.6	3.5			4.4	4.5		
	Q rot	27.7	24.5			3.4	3.3			4.6	4.6		
	Q blau	29.8	21.3			3.1	3.7			4.6	5.1		
Kinderklinik	T NEO	38.1	37.2	39.0	35.8	5.7	5.7	4.4	4.4	4.4	4.7	4.3	4.6
	U	39.6	34.7			3.7	3.8			4.1	4.5		
Frauenklinik	MuKi ¹	39.7	24.2	40.8	27.8	1.5	1.8	1.9	2.1	4.3	5.3	4.1	4.8
	Gyn.E	42.0	32.2			2.8	2.7			4.0	4.3		
	Gebts ²	45.5	49.0			3.6	4.2			4.4	4.4		

Legende: C-Wert: Die Differenz zwischen Pflegeaufwand und Personalzeit in einem Prozentwert ausgedrückt
 1 = Mutter und Kind werden einzeln, als je ein Fall berechnet, im Kliniktotal nur MuKi und Gyn.E (ohne Gebts)
 2 = Gebts-Daten erfasst vom 01. Januar bis 31. Mai 2008

Ambulante Patientinnen und Patienten

36

Klinik / Institut	Bereich / Ambulatorium	Patientinnen und Patienten	Konsultationen	Leistungen/ Untersuchungen ¹⁾
Chirurgie	Notfallstation interdisziplinär	18 232	24 493	21 837
	Chirurgisches Ambulatorium	9 803	14 889	7 326
	Operationssaal	-	2 790	5 870
	Fachärzte-Ambulatorien	1 778	3 199	5 550
	Urologie-Ambulatorium	880	1 821	3 639
	Augen-Ambulatorium	5 469	11 535	60 002
Medizin	EKG-Labor/Rhythmologie	3 353	3 255	4 019
	Kardiologische Abklärungen	145	-	3 942
	Pneumologie	1 415	4 225	11 850
	Gastroenterologie	1 437	2 366	12 758
	Endokrinologie	420	1 453	586
Med. Onkologie	Ambulatorium	1 196	9 942	30 135
	Hämatologie-Labor	15 848	-	66 395
Rheuma	Ambulatorium	2 464	4 499	6 527
	Physiotherapie	2 416	-	30 912
	Ergotherapie	395	-	11 156
	Logopädie	33	-	3 155
Nuklearmed./ Radio-Onko.	Radiotherapie	1 503	5 071	46 426
	Nuklearmedizin	1 954	1 686	4 267
Kinder und Jugendliche	Ambulatorium/Notfall	11 208	9 327	17 262
	Neonatologie	1 524	1 829	1 829
	EEG	158	15	160
Frauenklinik	Notfall	2 632	6	23
	Ambulatorium	2 950	11 943	26 274
	Gebärdabteilung	1 736	1 323	4 170
Dermatologie	Ambulatorium	13 411	24 658	33 467
Laboratorien	Zentrallabor	25 080	77	222 170
	Histopathologisches Labor ²⁾	-	-	40 029
Total		127 440	140 402	681 736

1) Pro Institut sind die Patientinnen und Patienten, für welche an verschiedenen Tagen Leistungen erbracht wurden, nur einmal gezählt

2) Davon 22 235 Aufträge betreffend auswärtige Patientinnen und Patienten

Sozialdienst und Medizinische Bibliothek

**Der Sozialdienst betreute im Jahr 2008 insgesamt
4 430 Patientinnen und Patienten:**

Aufteilung nach Kliniken:	Anzahl Fälle	gegenüber Vorjahr
Chirurgische Klinik	1 160	+ 3%
Medizinische Klinik	1363	+ 14%
Notfall/IPS/MÜS/Ambi's	105	+ 19%
Rheumatologie	592	+ 17%
Onkologie	199	+ 24%
Privatstationen	465	- 24%
Frauenklinik	546	+ 6%
Total	4 430	+ 6 %

Die wichtigsten Dienstleistungen:

Beratung/Abklärung

betr. stationären med. Einrichtungen
 betr. Wohnsituation
 betr. Recht, Versicherungen, Finanzen
 psychosoz. Beratung bei Schwangerschaft/Geburt/Krebs/Tod
 Miteinbezug des sozialen Umfeldes

Organisation/Vermittlung

Einrichtungen für stationäre Nachbehandlungen
 Ambulante spitalexterne Dienste
 Betreute Wohneinrichtungen
 Finanzierungen (Zusatzleistungen, IV)
 Anträge an Vormundschaftsbehörden

Medizinische Bibliothek

Ausleihe: Nutzung der Print-Bestände durch Mitarbeitende Triemli	907
Fachartikel	129
Zeitschriften-Ausleihe	624
Bücher-Ausleihe	154
Online: Nutzung der Online-Bestände durch Mitarbeitende Triemli	37 180
Fachartikel in Selbstbedienung via Internet	12 208
Inhaltsverzeichnisse als Mail von der Bibliothek	24 972
Fernleihe: Die Triemli-Bibliothek bestellt von extern für Mitarbeitende	1 121
Fachartikel als PDF oder Papierkopie	1 099
Zeitschriften-Ausleihe	7
Bücher-Ausleihe	15
Fernleihe: Die Triemli-Bibliothek liefert an externe Bibliotheken	37
Fachartikel per Post als Papierkopie	27
Zeitschriften-Ausleihe	10
Bücher-Ausleihe	0

Betriebsrechnung des Spitals

in 1000 Franken

38

Erfolgsrechnung

	2008	2007
Besoldungen	174 837	162 794
Sozialleistungen	29 821	27 700
Honorar-Aufwand	13 069	12 358
Personalnebenkosten	2 116	2 372
Medizinischer Bedarf	63 534	55 332
Lebensmittel	2 760	2 392
Haushalt	4 606	4 427
Unterhalt und Reparaturen	7 821	7 588
Anschaffungen	3 803	3 819
Energie / Wasser	3 466	3 182
Zinsaufwand	1 122	899
Büro und Verwaltung	4 167	3 806
Übriger Aufwand	3 453	3 512
Total Aufwand	314 575	290 181
Tagestaxen ⁽¹⁾	134 560	126 547
Honorar-Ertrag	19 799	19 808
Medizinische Nebenleistungen	50 823	41 087
Spezialinstitute	28 200	24 570
Übrige Erträge Patientinnen und Patienten	572	609
Fallpreispauschalen	9 427	8 290
Leistungen für Personal/Dritte	7 553	8 101
Total Ertrag	250 934	229 012
Beitrag Stadt und Kanton an den Betrieb	63 641	61 169
Betriebsfremdes Ergebnis ⁽²⁾	972	1 216
Periodenfremdes Ergebnis	0	0
Beitrag Stadt und Kanton gesamt	64 613	62 385

(1) inkl. Gemeindefockelbeitrag

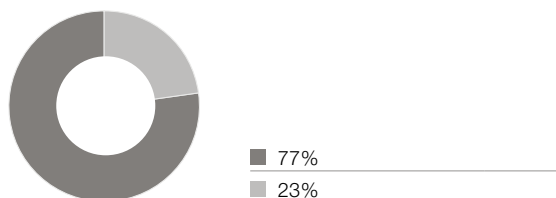
(2) Liegenschaft / Cafeteria / IPS-Schule / Kinderkrippe usw.

Personalstatistik

Geschlechterverhältnis Personal

Anzahl Mitarbeitende

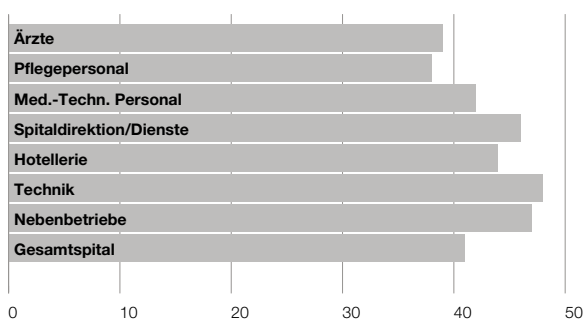
Geschlecht	Mitarbeitende	Prozentual
männlich	538.2	23%
weiblich	1 792.3	77%
Gesamtergebnis	2330.4	



Durchschnittsalter Personal nach Personalgruppen

ohne Personal in Ausbildung

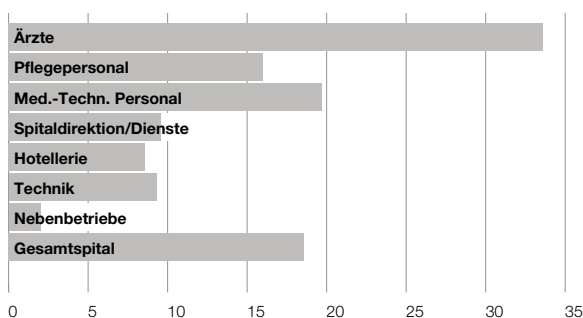
Personalgruppe	Durchschnittsalter
Ärzte	39
Pflegepersonal	38
Med.-Techn. Personal	42
Spitaldirektion/Dienste	46
Hotellerie	44
Technik	48
Nebenbetriebe	47
Gesamtspital	41



Fluktuation nach Personalgruppen

ohne Personal in Ausbildung

Personalgruppe	Fluktuation
Ärzte *)	33.6%
Pflegepersonal	16.0%
Med.-Techn. Personal	19.7%
Spitaldirektion/Dienste	9.6%
Hotellerie	8.6%
Technik	9.3%
Nebenbetriebe	2.0%
Gesamtspital	18.6%

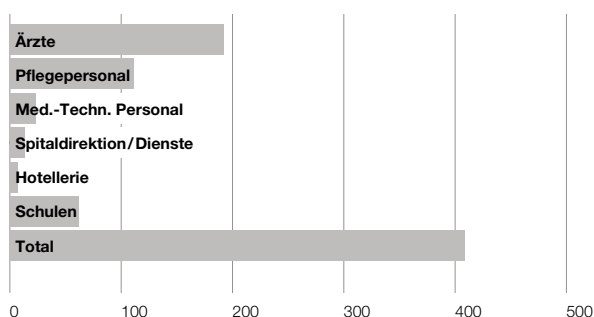


*) inkl. Assistenzärzte/-ärztinnen

Personal in Ausbildung nach Personalgruppen
in Volleinheiten

Personalgruppe	2008
Ärzte *)	192.0
Pflegepersonal	111.3
Med.-Techn. Personal	23.0
Spitaldirektion/Dienste	13.4
Hotellerie	7.3
Schulen	61.8
Total	408.6


*) inkl. Assistenzärzte/-ärztinnen



Personal nach Nationalitäten Durchschnitt 2008
Anzahl Mitarbeitende/ohne Personal in Ausbildung

Nationalität	Mitarbeitende
afghanisch	3
albanisch	4
amerikanisch	1
äthiopisch	2
belgisch	1
bolivianisch	1
bosnisch	11
brasilianisch	5
britisch	4
chilenisch	3
dänisch	2
deutsch	322
dominikanisch	1
finnisch	11
französisch	3
georgisch	1
ghanisch	1
griechisch	23
guinea-bissauis	1
indisch	8
iranisch	2
italienisch	30
japanisch	2
jugoslawisch	30
kamerunisch	1
kongolesisch	1
koreanisch	4
kroatisch	44
kubanisch	1
liechtensteinisch	4
luxemburgisch	1
malayisch	1
mazedonisch	3

Nationalität	Mitarbeitende
niederländisch	24
österreichisch	32
pakistanisch	1
peruanisch	1
philippinisch	8
polnisch	1
portugiesisch	64
rumänisch	1
russisch	2
schwedisch	4
schweizerisch	1 602
serbisch	1
serb-montenegrinisch	16
slowenisch	3
spanisch	21
srilankisch	6
südafrikanisch	1
türkisch	10
ungarisch	1
Total	2 330



Verpflegung

Mahlzeiten

Kostart	Anzahl*)	in Prozenten
Vollkost, normal		
Menu 1, vegetarisch, Vollkost mediterran	414231	77.8%
Leichte Vollkost		
Menu 3 + 4	31901	6.0%
Diäten: Diabetes, Reduktion, Cholesterinarm		
Püriertes Essen		
Übrige Diäten		
Verschiedenes	86609	16.2%
Total Mahlzeiten	532741	100.0%

*) Diese Zahlen beinhalten die Produktion von Mahlzeiten für die Patientinnen und Patienten des Stadtsitals Triemli, Bewohnerinnen und Bewohner des Triemliparks (Pflegehohgruppen/Tageszentrum der Pflegezentren Stadt Zürich) und des TaT (Temporäres Altersheim Triemli, Altersheime Stadt Zürich) sowie die Mahlzeiten für die Kinderkrippe Triemli und Kinderhaus/Kinderkrippe Inselhof (letzteres bis August 2008).

Ernährungsberatungen/Ernährungstherapien

41

	Anzahl	in Prozenten
Adipositas	27	0.6%
Gastro-Intestinaltrakt	1829	40.7%
Nierendiätetik	74	1.7%
Malnutrition	1857	41.4%
Koronare Herzerkrankungen	12	0.2%
Nahrungsmittelunverträgl./Allergien	287	6.4%
Stoffwechselerkrankungen (u.a. Diabetes)	387	8.6%
Anderes	14	0.3%
Total Sitzungen	4487	100.0%
davon Erst-Konsultationen (= Anz. Pat.)	1116	
davon stationär	4052	90.3%
davon ambulant	435	9.7%

Personalverpflegung

Erlös Personalrestaurant **Fr. 1362833.—**

Technische Daten

42

Leistungen des Technischen Dienstes 2008

Abteilungen	Unterhalt		Reparaturen				Neuanfertigungen		Total	
	Anzahl Aufträge	Stunden	Aufträge während Normalarbeitszeit	Stunden	Aufträge ausserhalb Normalarbeitszeit	Stunden	Anzahl Aufträge	Stunden	Anzahl Aufträge	Stunden
HLK	276	3635	179	415	58	250	10	11	523	4311
Sanitär	296	1211	1349	2309	42	302	119	485	1806	4307
Schlosser	42	144	545	1108	5	125	28	82	620	1459
Elektro	251	2867	2826	3356	23	686	70	268	3170	7177
Mechanik	18	53	421	1696	25	80	16	96	480	1925
Maler	161	2243	214	436	-	0	48	482	423	3161
Schreiner	108	424	725	1545	-	0	453	2245	1286	4214
Transport	725	824	1	15	-	0	-	0	726	839
Total	1877	11401	6260	10880	153	1443	744	3669	9034	27393

Energie- und Wasserverbrauch 2008

	Spital*	Nebenbetriebe**	Total
Elektrischer Strom für Licht, Kraft, Wärme	11 245 000 kWh	875 000 kWh	12 120 000 kWh
Heizöl extraleicht	437 580 kWh	147 420 kWh	585 000 kWh
Erdgas	17 923 737 kWh	2 028 000 kWh	19 951 737 kWh
Wasser	132 089 m ³	9 324 m ³	141 413 m ³

* Spitalgebäude, Betriebsgebäude und Pavillon 1 ohne Zentrum Inselhof, Personalhäuser, Sanitätswache

** Personalhäuser A, B + C

Bau- und Haustechnische Projekte im Betriebsjahr 2008

Gebäudeteile	Projekt
Behandlungstrakt	Ersatz CT/MRI/LINAC, Planung Ersatz Angioanlage, Ausbau Informatik-Arbeitsräume
Bettenhaus	Sanierung Lifтанlagen, Renovation Transportkanal nach Frauenklinik, Umsetzung Feuerpolizeiliche Auflagen
Betriebsgebäude / Areal	Leitstandsystem Brandmeldeanlage
Frauenklinik	Renovationen OP-Säle, Pinselsanierungen auf div. Geschossen
Personalhäuser	Haus A, Geschoss D, Einbau Neurologische Klinik Haus B, Geschoss F, Einrichten Telefonzentrale
Dermatolog. Amb.	Geschoss X, Laborumbau



Stadtpital Triemli Zürich
Birmensdorferstrasse 497
8063 Zürich
Telefon 044 466 11 11
www.triemli.ch

Eine Dienstleistung des Gesundheits- und Umweltdepartements der Stadt Zürich