

Pflegezentren der Stadt Zürich in Zahlen 2019

Betriebsrechnung und Statistiken

Betriebsrechnung

	Pflegezentren gesamt			
	2018		2019	
	Total in Fr. 1 000	Pflegetag in Fr.	Total in Fr. 1 000	Pflegetag in Fr.
Aufwand				
Personalaufwand	191 244	345.84	193 920	358.70
Sachaufwand	28 927	52.31	29 720	54.98
Total Betriebsaufwand	220 171	398.15	223 640	413.68
Abschreibungen und Zinsen	23 847	43.12	24 457	45.24
Total Betriebskosten	244 018	441.27	248 097	458.92
Ertrag				
Total Ertrag	242 283	438.14	244 690	452.62
Erfolg Betriebsaufwand	22 112	39.99	21 049	38.94
Erfolg Betriebskosten	-1 736	-3.14	-3 407	-6.30

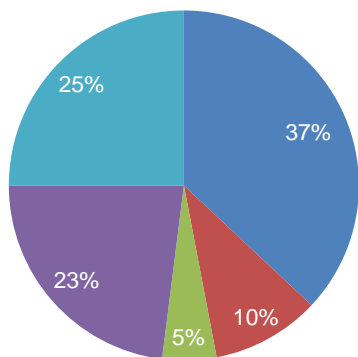
Ausweis Kostendeckungsprinzip nach Pflegegesetz § 12 Abs. 2:

Die Pflegezentren weisen 2019 in der Kostenrechnung die Bereiche Hotellerie und Betreuung wie folgt aus:

in Fr. 1 000	Aufwand	Ertrag	Saldo
Total Hotellerie und Betreuung	123 899	114 248	-9 651

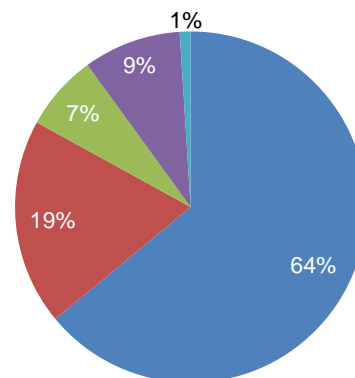
Hiermit bestätigen die Pflegezentren, dass sie in diesen Bereichen keinen Gewinn erwirtschaften und somit das geforderte Kostendeckungsprinzip einhalten.

Erträge in Prozent



- Hotellerietaxen Bewohner/-innen
- Betreuungstaxen Bewohner/-innen
- Eigenbeteiligung Bewohner/-innen an den Pflegekosten
- Erträge Krankenversicherungen
- Erträge Restfinanzierer

Erträge der Krankenversicherungen in Prozent

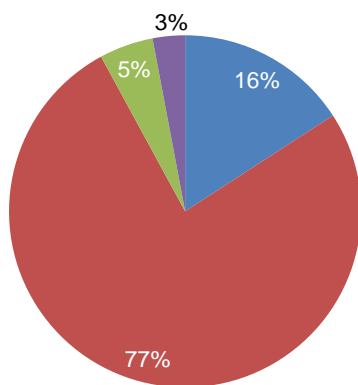


- Pflegeerträge
- Arztleistungen
- Medikamente
- Therapien
- Labor

Statistiken

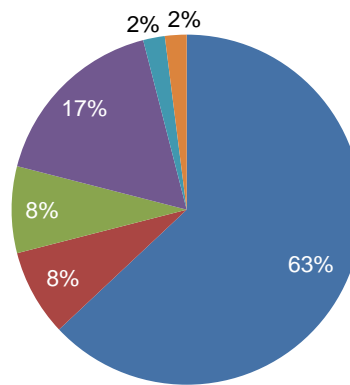
	Pflegezentren gesamt	
	2018	2019
Bewohnerinnen-/Bewohner-Statistik		
Anzahl Betten am 31.12.	1 559	1 545
Anzahl Eintritte	1 809	1 823
Verrechnete Pflgetage	545 828	534 297
Austritte nach Hause oder in ein Altersheim	48%	49%
Anzahl Bewohner/-innen am 31.12., davon	1 485	1 488
– Frauen	1 034	1 043
– Männer	451	445
– Aufenthalt in Wohnung vor Aufnahme	220	236
– Aufenthalt in Spital vor Aufnahme	1 112	1 143
– Aufenthalt in Alters- oder Pflegeheim vor Aufnahme	78	71
– Aufenthalt übrige vor Aufnahme	75	38
Personalstatistik		
Anzahl Festangestellte per 31.12., davon	2 120	2 128
– Vollzeitangestellte	1 222	1 221
– Teilzeitangestellte	898	907
– Frauen	1 610	1 594
– Männer	510	534
Anzahl besetzte Stellen per 31.12., davon	1 762.5	1 765.4
– Pflegepersonal	1 113.5	1 108.9
– Therapien, Medizinische Fachbereiche, Ärzteschaft	137.1	143.9
– Verwaltung	137.0	136.0
– Verpflegung/Hauswirtschaft	307.1	305.6
– Technischer Dienst	40.9	41.8
– Nebenbetriebe	27.0	29.2
Anzahl Lernende per 31.12.	281	304
Anzahl Praktikantinnen und Praktikanten per 31.12.	225	246

Aufenthalt vor Aufnahme in Prozent



- in Wohnung
- in Spital
- in Alters- oder Pflegeheim
- Übrige

Besetzte Stellen in Prozent



- Pflegepersonal
- Therapien, Medizinische Fachbereiche, Ärzteschaft
- Verwaltung
- Verpflegung/Hauswirtschaft
- Technischer Dienst
- Nebenbetriebe

**Wir pflegen.
Zürich.**

**Stadt Zürich
Pflegezentren**

Kundendienst
Walchestrasse 31
Postfach, 8021 Zürich
Tel. +41 44 412 44 36
pzz-kundendienst@zuerich.ch
www.stadt-zuerich.ch/pflegezentren