

DATEN UND FAKTEN

UPDATE APRIL 2020

Dieses Dokument aktualisiert das Kapitel «Daten und Fakten» des Schlussberichts ZRH3039

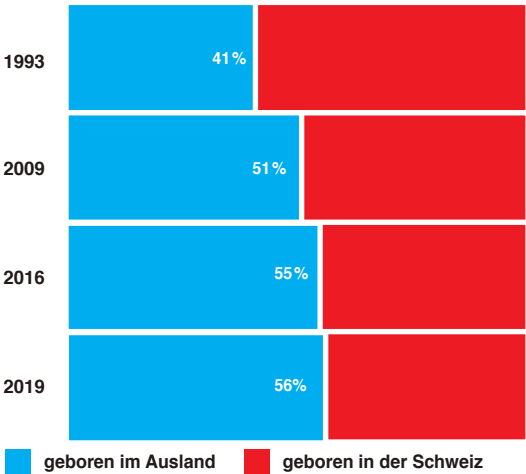
(Stichjahr Daten 2019)

**2025 LEBEN
BEINAHE
100 000 30- BIS
39-JÄHRIGE
IN DER STADT
ZÜRICH**

**3 VON 10
WEGZIEHENDEN
SIND 30 BIS 39
JAHRE ALT**

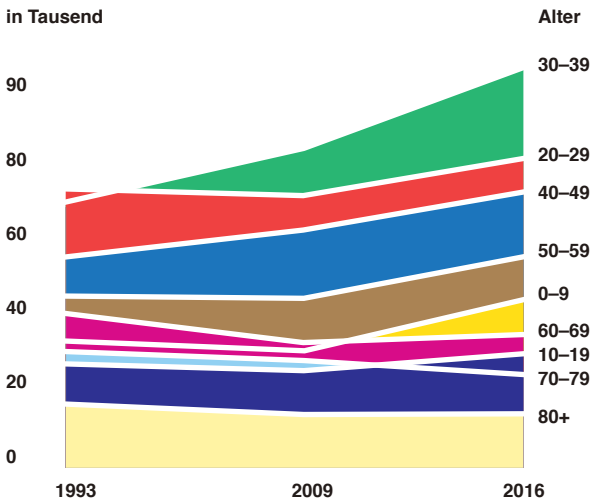
**DIE MEHRHEIT
DER 30- BIS
39-JÄHRIGEN IN
ZÜRICH IST
IM AUSLAND
GEBOREN**

**Bevölkerung Stadt Zürich nach
Geburtsland, 30- bis 39-Jährige**



**JEDE FÜNFTE
PERSON IN DER
STADT ZÜRICH
GEHÖRT ZU
DEN 30- BIS
39-JÄHRIGEN**

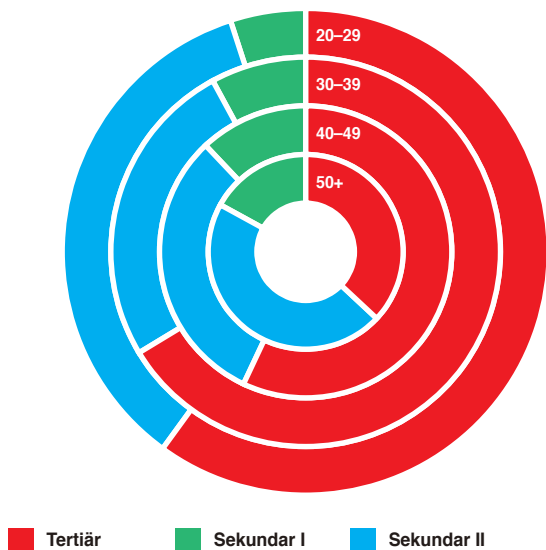
**Bevölkerung Stadt Zürich, Entwicklung
der 10-Jahres-Alterskohorten**



JEDE ZWEITE PERSON DER 30- BIS 39-JÄHRIGEN ARBEITET IN EINEM AKADEMISCHEN BERUF

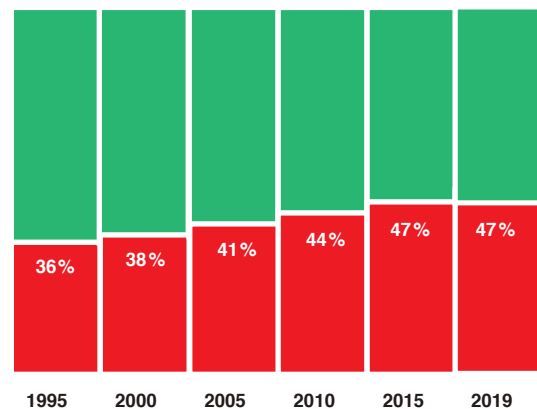
Stand 2016

Ausbildungsstufen nach Altersklassen, 2016



FAST DIE HÄLFTE DER 30- BIS 39-JÄHRIGEN HAT KEIN STIMM- UND WAHLRECHT

Personen ohne kommunales Stimm- und Wahlrecht in der Stadt Zürich, 30- bis 39-Jährige



Anteil Personen ohne Stimm- und Wahlrecht

30- BIS 39-JÄHRIGE LEBEN MEHRHEITLICH IN KINDERLOSEN HAUSHALTEN

Bevölkerung Stadt Zürich, nach Zuzugsort, 30- bis 39-Jährige, 2019

