

# Kurzanleitung: Zugriff auf MKZintern und Lehrpersonen-Portal

## 1 Zugriff MIT Mobiltelefon

### Du brauchst für den Zugriff:

- Dein persönliches Mobiltelefon
- Deinen persönlichen Computer mit installierter Citrix Workspace App, mit Anschluss ans Internet  
(falls der Citrix Workspace App nicht installiert ist: Download unter <https://www.citrix.de/downloads/workspace-app/>)
- Deinen persönlichen Benutzernamen (a.....e@kitszh.ch)
- Dein persönliches KITS-Kennwort (wie beim Schul-Mail)

### Vorgehen (auf deinem privaten Computer):

1. Klicke unter [www.stadt-zuerich.ch/mkz](http://www.stadt-zuerich.ch/mkz) im Navigationsmenü auf «Login (für MKZ-Lehrpersonen)»
2. Wähle den Link «MKZintern für Lehrpersonen»
3. Gib Benutzernamen und Kennwort ein und klicke auf «Anmelden»

**Benutzername:**  
a.....e@kitszh.ch

**Kennwort:** Dein persönliches KITS-Kennwort (wie beim Schul-Mail)

4. Wenn du **SMS** als «zweiten Faktor» eingerichtet hast: Tippe den per SMS erhaltenen «Prüfcode» in das Feld «Überprüfungscode» ab und klicke «Anmelden»:

Aus Sicherheitsgründen sind weitere Informationen erforderlich, um Ihr Konto (.....@kitszh.ch) zu überprüfen.

Wir haben eine SMS mit einem Überprüfungscode gesendet.  
+xx xxxxxx.....

Überprüfungscode

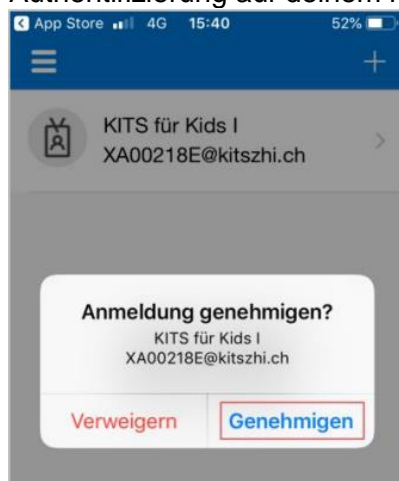
Prüfcode eingeben

Anmelden

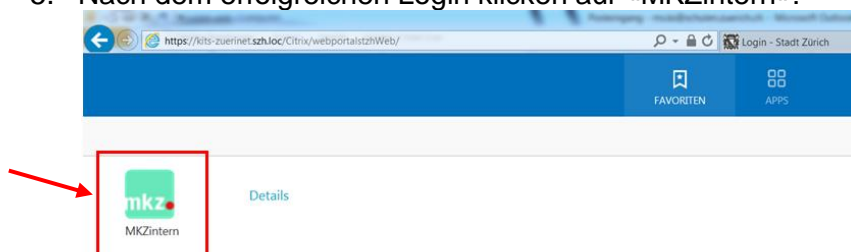
[Eine andere Überprüfungsoption verwenden](#)

Wenn du den «**Microsoft Authenticator**» verwendest: Bestätige die

Authentifizierung auf deinem mobilen Gerät mit «Genehmigen».

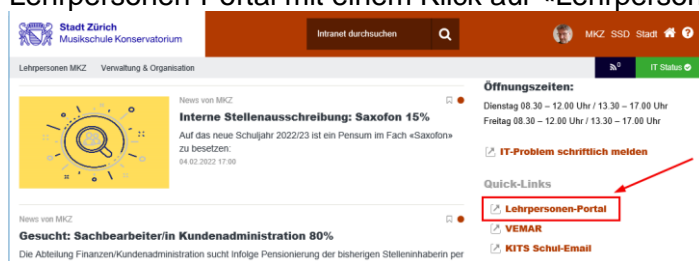


5. Nach dem erfolgreichen Login klicken auf «MKZintern»:



Das Öffnen von MKZintern kann durchaus einige Sekunden dauern. Falls kein Fenster erscheint, prüfe bitte, ob kein neues Symbol in der Taskleiste (Windows) auftaucht oder das neue Programm («Citrix Receiver» / «Citrix Viewer» nicht bereits im Dock (Mac) offen ist.

6. Danach wird «MKZ intern» in einem Browserfenster angezeigt. Öffne das Lehrpersonen-Portal mit einem Klick auf «Lehrpersonen-Portal»:




## 2 Zugriff mit KITS-Computer (ohne Mobiltelefon)

Von einem KITS-Computer aus kannst du ohne Mobiltelefon auf MKZintern und das Lehrpersonen-Portal zugreifen.

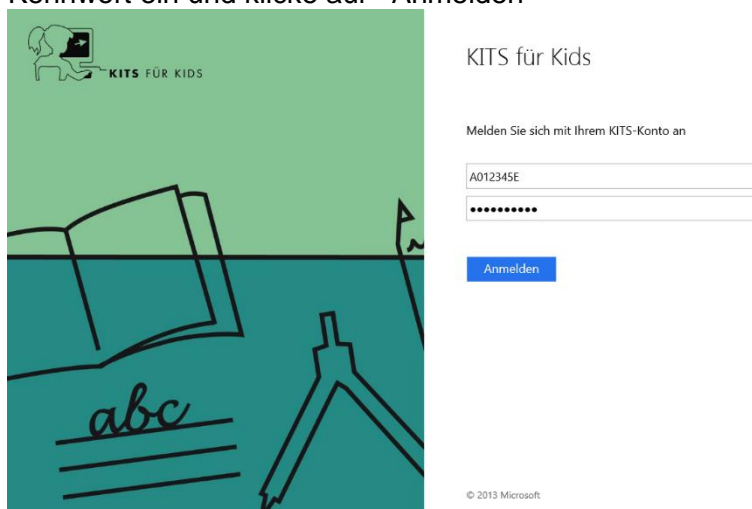
### Vorgehen (auf dem KITS-Computer):

1. Starte den KITS-Computer. Melde dich mit deinem KITS-Konto an (KITS-Benutzername z.B. a.....e@kitszh.ch, KITS-Kennwort). Klicke auf den Pfeil rechts neben dem Feld «Kennwort», oder drücke die Zeilenschalt-Taste (Enter)

2. Klicke auf den Windows-Button (links unten). Tippe «KITS» ein → Wähle in der Liste den Punkt «KITS-Zürinet»



3. Gib den KITS-Benutzernamen (Beispiel: A012345E@kitszh.ch) und dein KITS-Kennwort ein und klicke auf «Anmelden»



4. Fahre fort wie bei Punkt 5 von Kapitel 1 in dieser Anleitung.