



# Jahreskurse buchen über «Mein Konto»

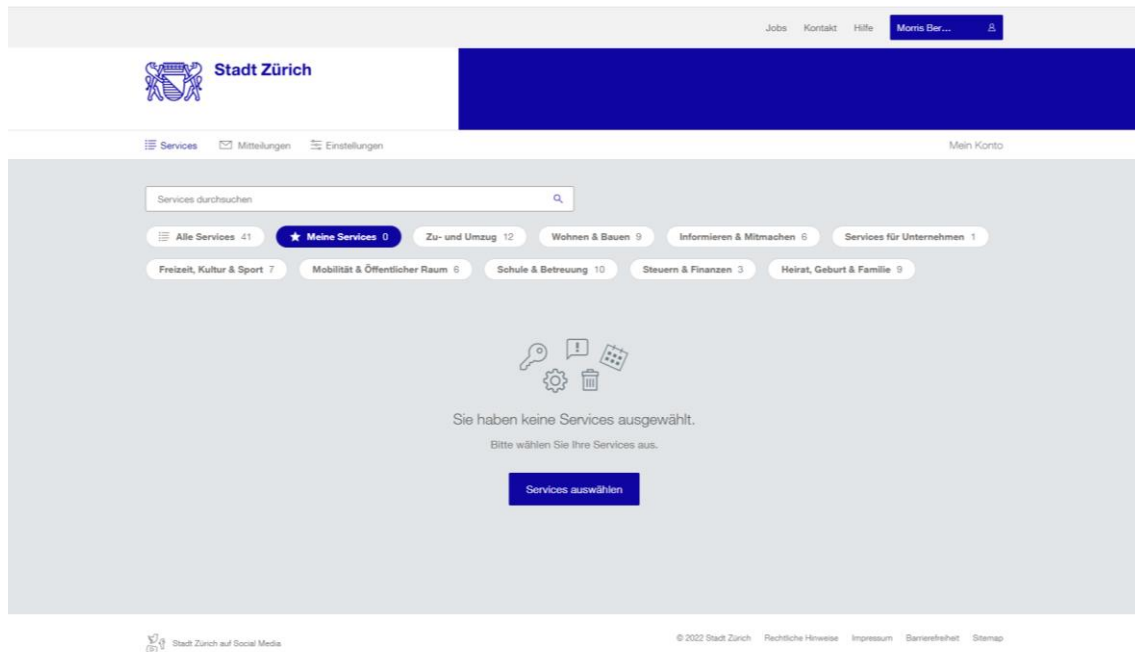
**Verfasser**  
Stadt Zürich  
Sportamt  
Abteilung Schulsport

Zürich, Januar 2023

# Inhalt

<b>1</b>	<b>Was ist «Mein Konto?»</b>	<b>3</b>
<b>2</b>	<b>«Mein Konto» finden</b>	<b>4</b>
<b>3</b>	<b>«Mein Konto» einrichten</b>	<b>5</b>
3.1	Neu registrieren	5
3.2	Als Privatkunde registrieren	5
3.3	Angaben zur Person ausfüllen	6
3.4	E-Mail-Adresse bestätigen	7
3.5	Telefonnummer bestätigen	7
<b>4</b>	<b>«Mein Konto» ist eröffnet</b>	<b>8</b>
<b>5</b>	<b>Zu den Jahreskursen gelangen</b>	<b>9</b>
5.1	Via «Mein Konto»	9
5.2	Via Website Sportamt	10
<b>6</b>	<b>Angebot Jahreskurse auswählen</b>	<b>11</b>
<b>7</b>	<b>Jahreskurs suchen</b>	<b>12</b>
<b>8</b>	<b>Jahreskurs finden und mit der Buchung starten</b>	<b>13</b>
8.1	Jahreskurs finden	13
8.2	Jahreskurs buchen	13
8.3	Weiter zu «Mein Konto»	14
<b>9</b>	<b>Anmeldung bei «Mein Konto»</b>	<b>15</b>
<b>10</b>	<b>Buchung auf «Mein Konto» abschliessen</b>	<b>16</b>
10.1	Angaben bei der ersten Buchung	16
10.2	Teilnehmende dem Kurs zuteilen	17
10.3	Anmeldung abschicken	18
10.4	Kurs definitiv buchen	19
<b>11</b>	<b>Anmeldebestätigung finden</b>	<b>20</b>

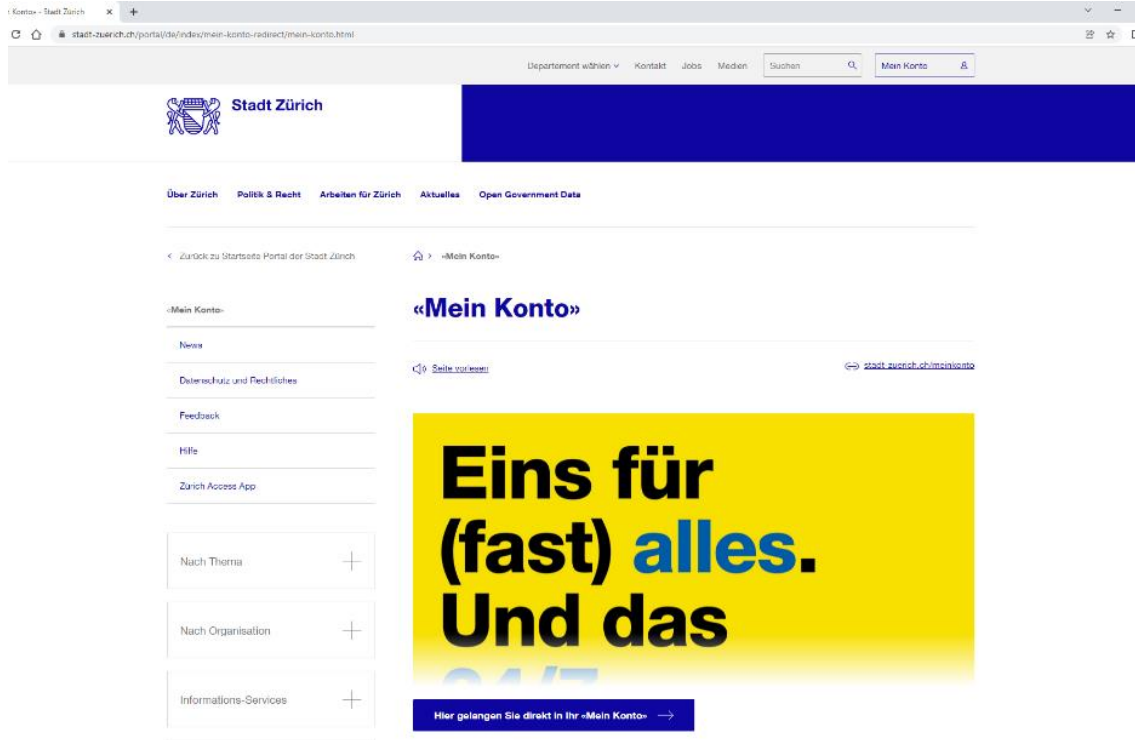
# 1 Was ist «Mein Konto»?



«Mein Konto» ist der zentrale Zugang zu den **Online-Services der Stadt Zürich**.

Hier können Sie nicht nur Jahreskurse für Ihre Kinder buchen, sondern z.B. auch Ihre Steuern verwalten, einen Trautermin buchen oder sich für städtische Wohnungen bewerben.

## 2 «Mein Konto» finden



«Mein Konto» erreichen Sie über die Website [stadt-zuerich.ch/meinkonto](https://stadt-zuerich.ch/meinkonto)

Oder via Google mit dem Suchtext **Mein Konto der Stadt Zürich**.

## 3 «Mein Konto» einrichten

### 3.1 Neu registrieren

#### Anmeldung

Bitte geben Sie Ihre Benutzerangaben ein.

<b>Login</b> <input type="text" value="E-Mail-Adresse"/> <input type="password" value="Passwort"/> <a href="#">Anmelden</a> <a href="#">Neues Passwort anfordern</a> <a href="#">Neu registrieren</a>	<b>Hilfe</b> <b>Benötigen Sie Unterstützung bei der Anmeldung?</b> In unserem <a href="#">Hilfereich</a> finden Sie Antworten auf die meisten Fragen.  <b>Was ist die Zürich Access App?</b> Mit der «Zürich Access App» können Sie sich passwortlos bei «Mein Konto» anmelden. Dafür müssen Sie Ihr Smartphone oder Tablet einmalig mit Ihrem «Mein Konto» koppeln. <a href="#">Mehr zu Zürich Access</a>
<b>Login mit Zürich Access App</b> <a href="#">Mit Zürich Access anmelden</a> <a href="#">Zürich Access einrichten</a>	

Richten Sie einmal Ihr «Mein Konto» ein, danach stehen Ihnen alle Services der Stadt Zürich zur Verfügung.

Wählen Sie dazu [Neu registrieren](#) (direkte Anwahl dieses Links ist möglich).

### 3.2 Als Privatkunde registrieren

#### Registrierung

##### Privatkunde

Sie haben privat mit der Stadt Zürich zu tun und möchten sich als Privatperson registrieren.

[Registrieren als Privatkunde](#)

##### Geschäftskunde

Sie haben geschäftlich mit der Stadt Zürich zu tun und möchten sich als Geschäftskunde registrieren.

[Registrieren als Geschäftskunde](#)

Wählen Sie die **Registrierung als Privatkunde** aus.

## 3.3 Angaben zur Person ausfüllen

### Registrierung

**1**  
Angaben zur Person

**2**  
Verifikation

**3**  
Bestätigung

---

#### Angaben zur Person

**Name, E-Mail und Passwort**

Anrede (optional)

Titel (optional)

Vorname

Nachname

E-Mail-Adresse

Passwort

Passwortbestätigung

**Firmenangaben**

Firma (optional)

Ihre Funktion (optional)

**Adresse**

Adresszeile 1 (optional)

Adresszeile 2 (optional)

Adresszeile 3 (optional)

Postfach (optional)

PLZ (optional)

Ort (optional)

Land (optional)

#### Telefon

Mobiltelefon (optional)

Sicherheitsabfrage per (optional)  SMS  Mobile ID (i)

Telefon Privat (optional)

Telefon Geschäft (optional)

Fax Geschäft (optional)

#### Ergänzende Angaben

Um Spam-Nachrichten zu verhindern, beantworten Sie bitte die folgende Frage:  
Welches ist die niedrigste Zahl?  
**4, 3 oder 2**

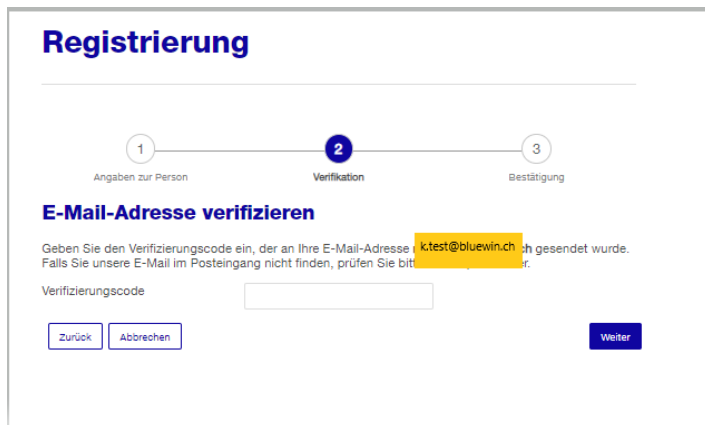
Antwort

Ich habe die [rechtlichen Bedingungen](#) gelesen und akzeptiere diese

Die hier angegebenen Daten werden im «Mein Konto» gespeichert und stehen anschliessend für andere Online-Services der Stadt Zürich zur Verfügung.

Alle Pflichtfelder ausfüllen.

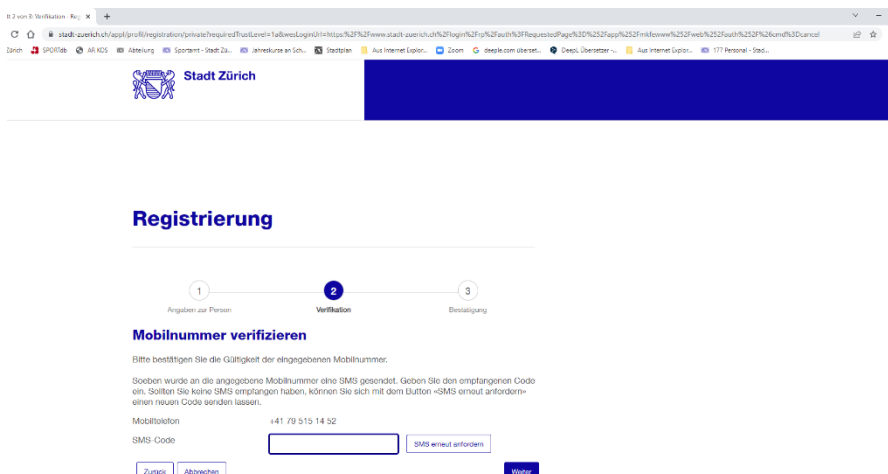
### 3.4 E-Mail-Adresse bestätigen



Um Ihre Angaben zu bestätigen, erhalten Sie eine E-Mail mit einem Code.

Geben Sie diesen Code in das Feld **Verifizierungscode** ein.

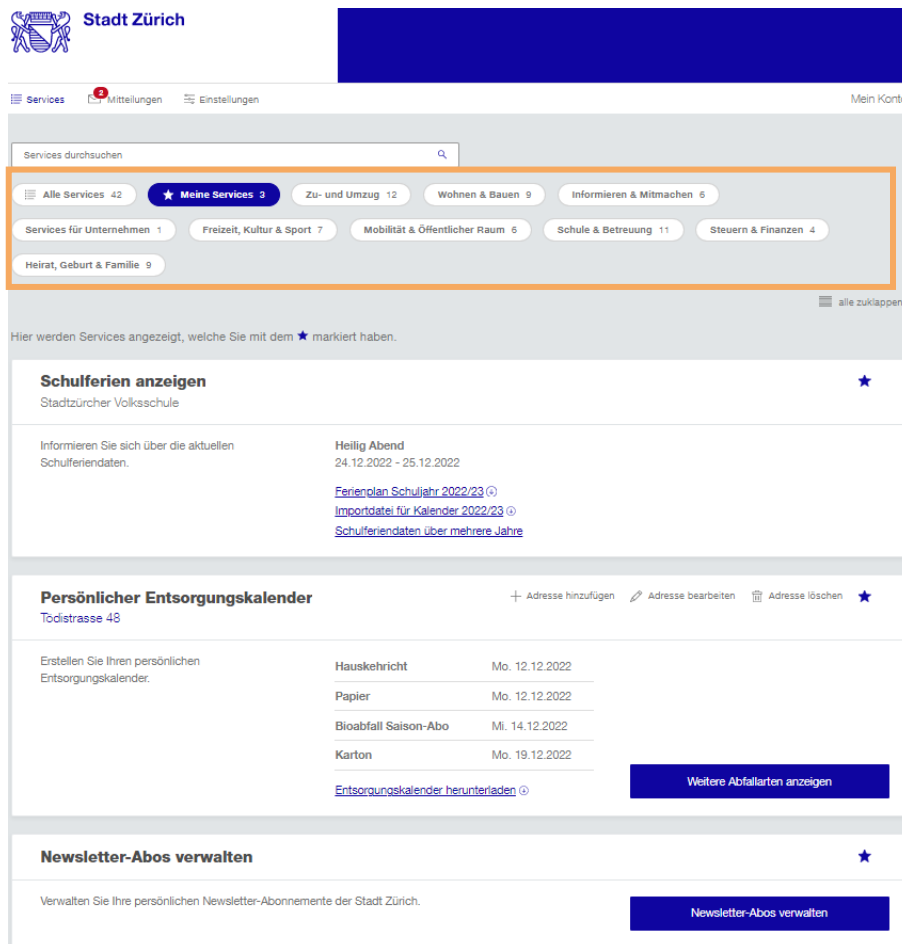
### 3.5 Telefonnummer bestätigen



Falls Sie bei der Registrierung Ihre Telefonnummer angegeben haben, erhalten Sie eine SMS mit einem weiteren Verifizierungs-Code

Geben Sie diesen Code in das Feld **SMS-Code** ein.

# 4 «Mein Konto» ist eröffnet



Ihr «Mein Konto» ist nun erfolgreich eröffnet.

Über die einzelnen Kacheln (orange markiert) gelangen Sie je nach Wunsch zum entsprechenden Service der Stadt Zürich.



## 5 Zu den Jahreskursen gelangen

### 5.1 Via «Mein Konto»

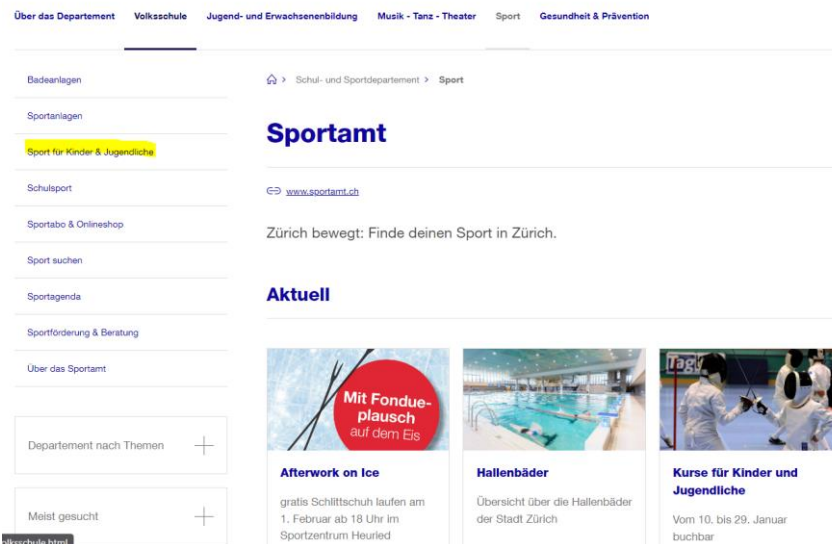
The screenshot shows the 'Mein Konto' interface of the Stadt Zürich website. At the top left is the logo and name 'Stadt Zürich'. Below it are navigation links for 'Services', 'Mittellungen' (with a notification badge), and 'Einstellungen'. A search bar contains the text 'Sport+'. Below the search bar are several category buttons: 'Alle Services 1' (highlighted), 'Meine Services 0', 'Zu- und Umzug 0', 'Wohnen & Bauen 0', 'Informieren & Mitmachen 0', 'Services für Unternehmen 0', 'Freizeit, Kultur & Sport 1', 'Mobilität & Öffentlicher Raum 0', 'Schule & Betreuung 1', 'Steuern & Finanzen 0', and 'Heirat, Geburt & Familie 0'. Below these is a section titled 'Sport- und Freizeitkurse buchen' with a star icon. The text in this section reads: 'Buchen Sie Sport- und Freizeitkurse und entdecken Sie das gesamte Angebot an Aktivitäten für Stadtzürcher Kinder und Jugendliche.' There are two links: 'Jahreskurse an Schulen' and 'Ferien- und Semesterkurse'. A blue button labeled 'Angebot anzeigen' is positioned to the right of the text.

Um zur Übersicht der Jahreskurse zu kommen, gehen Sie folgendermassen vor:

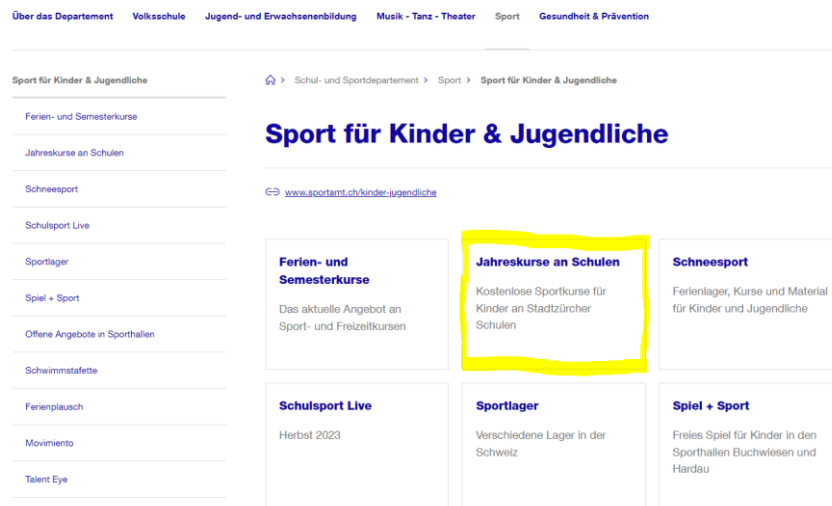
- Klicken Sie auf **Alle Services**.
- Geben Sie den Begriff **Sport-und Freizeitkurse** im Suchfenster ein.
- Klicken Sie dann auf **Angebot anzeigen**.

Sie kommen nun auf eine neue Website, auf der Sie mehr zu den Jahreskursen erfahren und diese buchen können.

## 5.2 Via Website Sportamt



Auf der Website des Sportamts **Sport für Kinder & Jugendliche** anklicken.



Auf der Website Sport für Kinder & Jugendliche die Kachel **Jahreskurse an Schulen** anklicken.

## 6 Angebot Jahreskurse auswählen

[← Zurück zu Sport für Kinder & Jugendliche](#)    [🏠](#) > [Schul- und Sportdepartement](#) > [Sport](#) > [Sport für Kinder & Jugendliche](#) > [Jahreskurse an Schulen](#)

Jahreskurse an Schulen

[Angebot Schuljahr 2022/23](#)

[Anleitung Kursanmeldung](#)

Departement nach Themen +

Meist gesucht +

### Jahreskurse an Schulen

[www.sportamt.ch/jahreskurse](http://www.sportamt.ch/jahreskurse)

#### Aktuelles Kursangebot


Spass am Sport in vertrautem Umfeld: In den kostenlosen Jahreskursen an Schulen können Stadtzürcher Schulkinder wöchentlich Sport treiben. Sie lernen neue Sportarten kennen und integrieren die regelmässige sportliche Betätigung in ihren Alltag.

Die Jahreskurse für das Schuljahr 2022/23 können jetzt gebucht werden.


Die Jahreskurse für das kommende Schuljahr 2023/24 sind ab 5. Juni aufgeschaltet und können ab Dienstag, 20. Juni, 7 Uhr gebucht werden.

Sie möchten direkt über die Sport- und Freizeitangebote für Kinder und Jugendliche informiert werden? Abonnieren Sie den Newsletter [«Kurskompass»](#).

#### Kursangebot 2022/23 und Buchungsanleitung



[Angebot Schuljahr 2022/23](#)



[Anleitung Kursanmeldung](#)

Über die Unterseite **Angebot Schuljahr 20xx** gelangen Sie auf alle verfügbaren Jahreskurse im aktuellen Schuljahr.

Benötigen Sie weitere Informationen zur Anmeldung, klicken Sie auf der Unterseite **Anleitung Kursanmeldung**.

## 7 Jahreskurs suchen

Sport für Kinder & Jugendliche

Ferien- und Semesterkurse

Jahreskurse an Schulen

Schwimmstaffette

Ferienplausch

Spiel + Sport

Schulsport live

Talent Eye

Movimiento

Psychomotorik Kurse

SMBA

Schneesport

Departement nach Themen +

Meist gesucht +

### Jahreskurse suchen

⇒ [www.sportamt.ch/jahreskurse](http://www.sportamt.ch/jahreskurse)

#### Jahreskurse suchen

Stichwort

Aktivität

Schulkreis


Schule

⇒ [Kindergarten suchen A-Z](#)

Erweiterte Optionen +

Zurücksetzen Suchen

**Suchergebnis: 569 Treffer**

Kurs und Ort	Zeitpunkt	Jahrgang / Niveau	Status
 <b>Let's dance! (842)</b> Langmatt - Sporthalle	Schuljahr 2022/23 Montag 15.35–16.35 Uhr	MST	Nachmelden bis 02.06.2023 <b>Wenige freie Plätze</b>

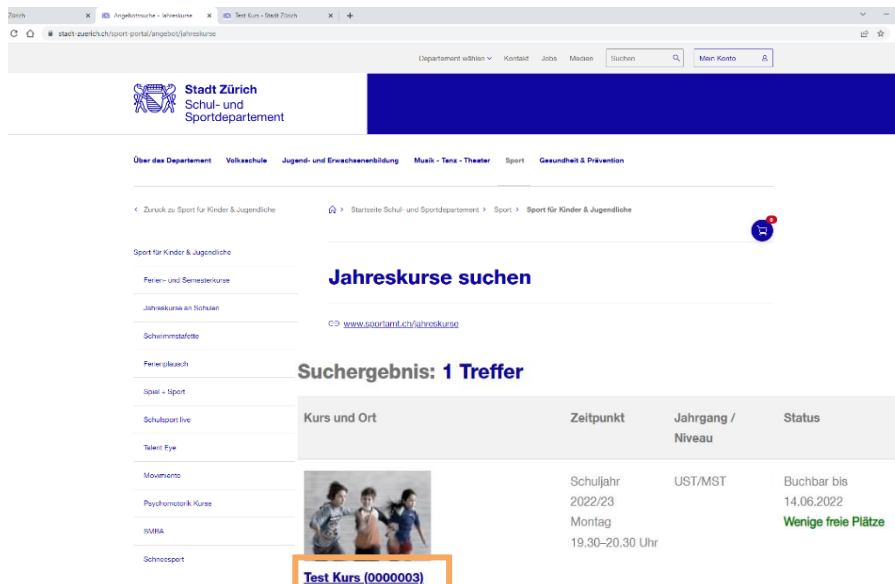
Sie haben mehrere Möglichkeiten, nach bestimmten Kursen zu suchen:

- **Stichwort:** z.B. direkt mit einer bekannten Kursnummer oder Kurstitel
- **Aktivität:** z.B. Tanzen, Fussball etc.
- **Schulkreis:** nach Auswahlvorgabe
- **Schule:** z.B. Schule Ihres Kindes oder Schule in der Nähe Ihres Wohnortes

**Tipp:** Bitte füllen Sie nur ein Feld aus und klicken Sie auf «Suchen». Werden mehrere Suchfelder ausgefüllt, gibt es möglicherweise keine Treffer.

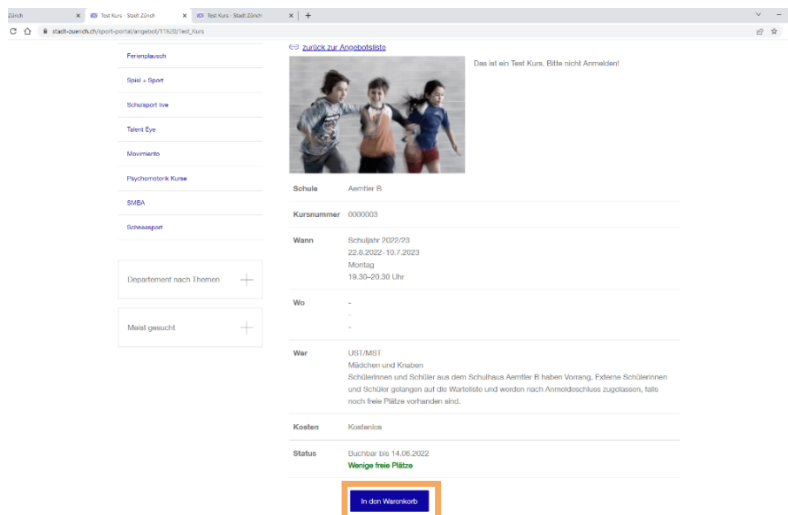
# 8 Jahreskurs finden und mit der Buchung starten

## 8.1 Jahreskurs finden



Um einen gewünschten Kurs genauer ansehen zu können, klicken Sie auf den **blau unterlegten Kurstitel** (orange markiert).

## 8.2 Jahreskurs buchen



Möchten Sie diesen Kurs buchen, klicken Sie auf den Button **In den Warenkorb** (orange markiert).

Der Kurs wurde zum Warenkorb hinzugefügt.

⇒ [zum Warenkorb](#)

⇒ [zurück zur Angebotsliste](#)

Anschliessend haben Sie folgende Möglichkeiten:

- «zum Warenkorb»: Hier können Sie die Buchung abschliessen.
- «zurück zur Angebotsliste»: Damit können Sie im gleichen Schritt weitere Jahreskurse buchen.

### 8.3 Weiter zu «Mein Konto»

Über das Departement Volksschule Jugend- und Erwachsenenbildung Musik - Tanz - Theater Sport Gesundheit & Prävention

< Zurück zu Sport für Kinder & Jugendliche Startseite Schul- und Sportdepartement > Sport > Sport für Kinder & Jugendliche

Sport für Kinder & Jugendliche

- Ferien- und Semesterkurse
- Jahreskurse an Schulen
- Schwimmstaffette
- Ferienplausch
- Spiel + Sport
- Schulsport live
- Talent Eye
- Movimiento
- Psychomotorik Kurse

## Abenteuer in der Sporthalle

⇒ [zurück zur Angebotsliste](#)

**Warenkorb**

Abenteuer in der Sporthalle, Schuljahr 2022/23 15.40–16.40 Uhr

Weitere Angebote suchen

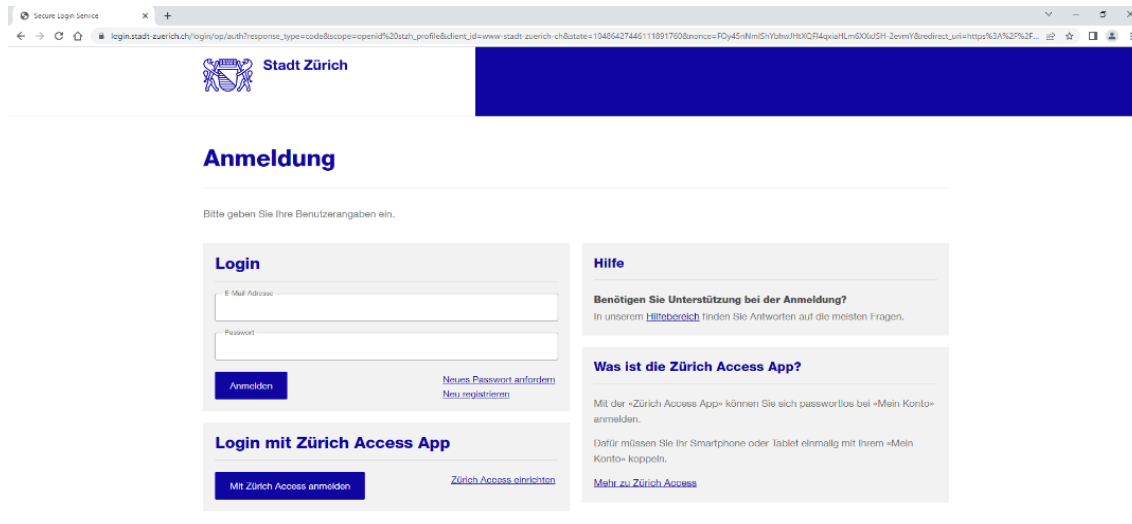
**Jetzt anmelden**

Klettern, dreh... Fähigkeiten, die wir mit den «Mut tut gut»-Posten trainieren. Auch Fussball und Unihockey werden ihren Platz haben!

Schule Holderbach

Sind alle gewünschten Kurse im Warenkorb, klicken Sie auf den Button **Jetzt anmelden** (gelb markiert).

## 9 Anmeldung bei «Mein Konto»

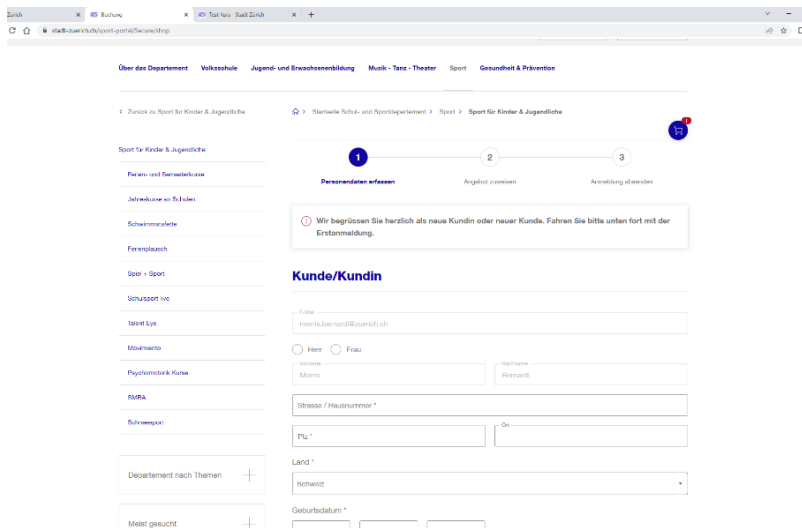


Wenn Sie ein «Mein Konto» besitzen, geben Sie Ihre E-Mail-Adresse und Ihr Passwort ein und klicken auf **Anmelden**.

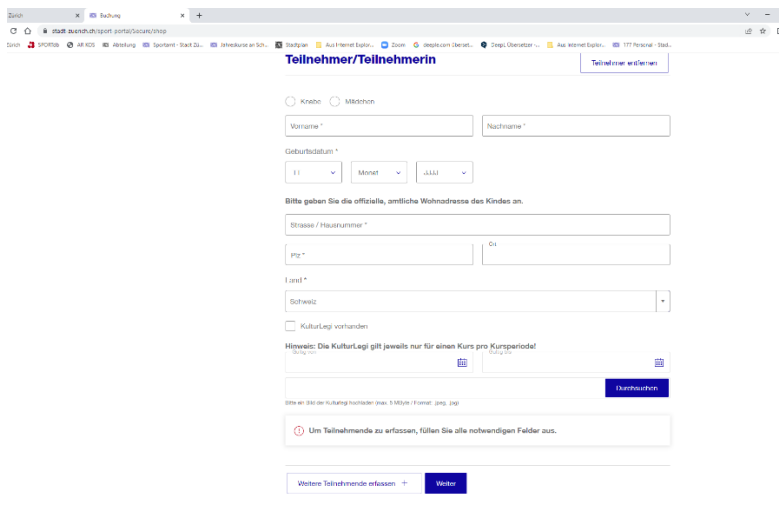
Falls Sie noch kein «Mein Konto» besitzen, wählen Sie «Neu registrieren» fahren Sie mit der Anleitung «Mein Konto» einrichten (Kapitel 3) weiter.

# 10 Buchung auf «Mein Konto» abschliessen

## 10.1 Angaben bei der ersten Buchung



Wenn Sie zum ersten Mal einen Jahreskurs buchen, geben Sie zuerst bei Kunde/Kundin Ihre Angaben als Eltern oder Erziehungsberechtigte ein.



Danach geben Sie bei Teilnehmer/Teilnehmerin die Angaben des Kindes ein.

Falls Sie weitere Kinder für diesen Kurs anmelden möchten, wählen Sie «Weitere Teilnehmende erfassen».



**Tip:** Angaben zur KulturLegi müssen nicht zwingend gemacht werden, weil die Jahreskurse normalerweise kostenlos sind.



## 10.2 Teilnehmende dem Kurs zuteilen

ⓘ Bitte weisen Sie jedem Angebot einen oder mehrere Teilnehmende zu.

### Angebot zuweisen

Kurs und Ort	Zeitpunkt	Jahrgang / Niveau	Status	Kosten
 <b>Test Kurs</b>	Schuljahr 2022/23 22.8.2022– 10.7.2023 Montag	UST/MST Schülerinnen und Schüler aus dem Schulhaus Aemtler B haben Vorrang. Externe Schülerinnen und Schüler gelangen auf die Warteliste und werden nach Anmeldeschluss zugelassen, falls noch freie Plätze vorhanden sind.	Nicht mehr buchbar	Kostenlos 

Teilnehmende auswählen

Weitere Teilnehmende erfassen +

Klicken Sie in das Feld **Teilnehmende auswählen** (gelb markiert). Alle erfassten Teilnehmenden werden ersichtlich.

Jetzt können Sie den gewünschten Teilnehmenden zum Kurs zuweisen.

**Tipp:** Unter «Weitere Teilnehmende erfassen» könnten Sie weitere Kinder erfassen.

## 10.3 Anmeldung abschicken

The screenshot shows a web browser window with the URL `stadt-zuerich.ch/sport-portal/Secure/shop`. The page is titled 'Sport für Kinder & Jugendliche' and features a navigation menu with categories like 'Über das Departement', 'Volksschule', 'Jugend- und Erwachsenenbildung', 'Musik - Tanz - Theater', 'Sport', and 'Gesundheit & Prävention'. A progress bar at the top indicates three steps: 'Personendaten erfassen' (completed), 'Angebot zuweisen' (completed), and 'Anmeldung abschicken' (current step). The main content area is titled 'Anmeldung abschicken' and contains an 'Information' section for a course named 'Kurs 0000003 Test Kurs'. The course details include the date 'Wann: Montag, 22.8.2022-10.7.2023', the location 'Wo: -, -, -', and the instructor 'Teilnehmer/in: Morris Bernardi'. There are two input fields: 'Schule des Kindes im Schuljahr 2022/23' with a dropdown menu and a link to 'Kindergarten suchen A-Z', and 'Klassenlehrperson im Schuljahr 2022/23' with a text input field. The course is listed as 'Kurskosten: Kostenlos'.

Tippen Sie folgende Informationen ein:

- Schulhaus, das Ihr Kind im kommenden Schuljahr besuchen wird.
- Name der Klassenlehrperson im kommenden Schuljahr.

**Tipp:** Besucht Ihr Kind den Kindergarten, finden Sie die Namen der Schulen, zu denen die Kindergärten gehören, unter dem Verzeichnis «Kindergarten suchen A-Z»

## 10.4 Kurs definitiv buchen

Kurskosten	Kostenlos
<p>✓ <b>Danke für Ihre Anmeldung! Nach Anmeldeschluss (14.06.2022) erhalten Sie weitere Informationen zum Kurs in Ihrem «Mein Konto».</b></p>	
Kurs 0000003 Test Kurs (1 Teilnehmer)	
Kostenlos	

**Gesamtbetrag: Kostenlos**

Ich habe die Teilnahmebedingungen gelesen und bin damit einverstanden. Ich bestätige die Richtigkeit der gemachten Angaben.

[Teilnahmebedingungen Jahreskurse \(PDF, 1 Seite, 39 KB\)](#)

[Dokument herunterladen](#)

[⇒ Kindergarten suchen A-Z](#)

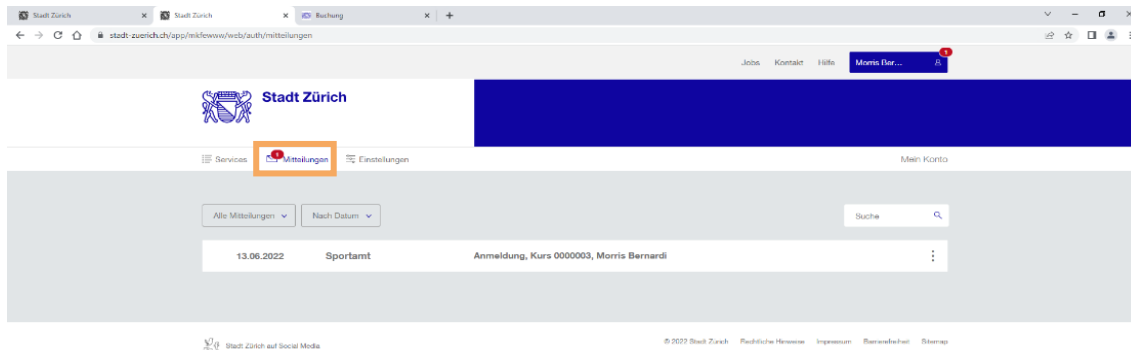
[zurück zur Angebotsliste](#)

Stimmen Sie zum Schluss den Teilnahmebedingungen zu.

Klicken Sie auf «**Kurs definitiv buchen**» und Ihre Anmeldung wird dem Sportamt der Stadt Zürich geschickt.

Ihre Anmeldung ist nun abgeschlossen und Sie können über «zurück zur Angebotsliste» auf die Startseite zurückkehren.

# 11 Anmeldebestätigung finden



In Ihrem «Mein Konto» finden Sie unter «Mitteilung» (orange markiert) alle Informationen zu Ihren gebuchten Kursen.

Im angehängten Brief (PDF) ist die Buchungsbestätigung und Details zum Kursstart und -ort sowie zur Kursleitung enthalten.

Stadt Zürich  
Schul- und Sportdepartement  
Sportamt  
Abteilung Schulsport, Jahreskurse  
Eggbühlstrasse 23, Postfach  
8050 Zürich  
T+ 41 44 413 93 93  
sportamt@zuerich.ch  
www.sportamt.ch